

# E+S Erfolgs-Invest (T) (AT0000495064)

KAG: LLB Invest KAG      ISIN: AT0000495064      Rücknahmepreis: 166,61 EUR      Stand: 09.01.2025

Auflagedatum	02.05.05
Ausgabeaufschlag	5,00%
Konditionsdetails auf <a href="http://www.easybank.at">www.easybank.at</a>	
Fondsvolumen	6.68 Mio.
Ertragstyp	thesaurierend
Letzte Ausschüttung	keine
Anlageregion	weltweit
Fondstyp	Mischfonds/aktienorientiert
Fondsmanager	n.a



Kapitalanlagegesellschaft	
LLB Invest KAG	
Heßgasse 1	
1010 Wien	
Österreich	
<a href="https://www.llb.at">https://www.llb.at</a>	

Wertentwicklung*		1J	3J p.a.	5J p.a.
Performance vor AGA		+8,79%	-0,96%	+1,61%
Performance nach max. AGA		+3,61%	-2,55%	+0,63%
Kennzahlen*		1J	3J	5J
Sharpe Ratio		0,93	-0,52	-0,13
Volatilität		+6,48%	+7,26%	+9,17%

\* Performanceergebnisse der Vergangenheit lassen keine Rückschlüsse auf die künftige Entwicklung zu.

## Fondsstrategie

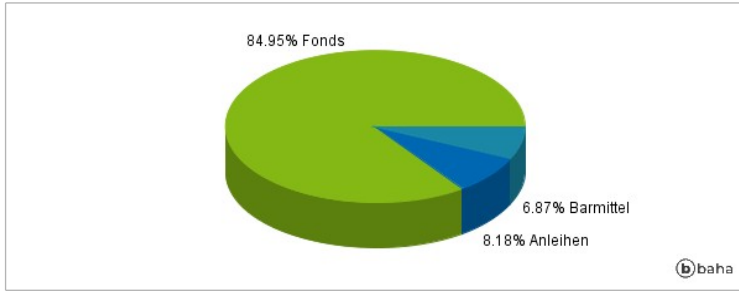
Im Rahmen des Fondsmanagements werden mindestens 51% des Fondsvolumens in Vermögenswerte mit ökologischen/sozialen Merkmalen investiert. Ziel des E+S Erfolgs-Invest ("Investmentfonds", "Fonds") ist es, die Wachstumschancen internationaler Aktien mit den kontinuierlichen Erträgen internationaler Anleihen zu kombinieren. Der Fonds investiert gemäß einer aktiven Anlagestrategie und nimmt dabei keinen Bezug auf einen Index/ Referenzwert. Der Investmentfonds kann bis zu 90% des Fondsvermögens in Aktien, bis zu 100% des Fondsvermögens in Schuldtitel, bis zu 100% des Fondsvermögens in Geldmarktinstrumente, bis zu 30% des Fondsvermögens in Sichteinlagen (bzw. kündbare Einlagen) und/oder bis zu 100% des Fondsvermögens in andere Fonds investieren. Derivative Instrumente dürfen als Teil der Anlagestrategie und zur Absicherung eingesetzt werden.

## Kommentar:

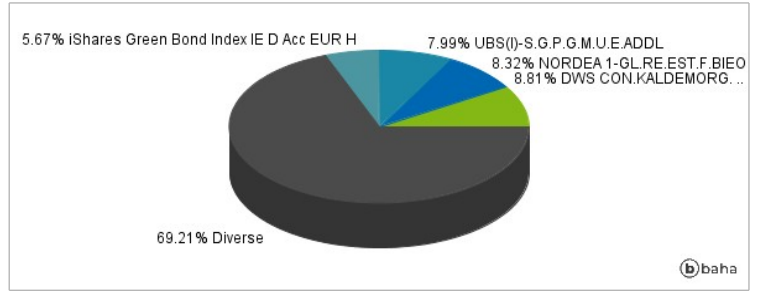
## Fondsspezifische Information

Im Rahmen der Anlagestrategie kann in wesentlichem Umfang in Derivate investiert werden. Im Rahmen der Anlagestrategie kann überwiegend in andere Investmentfonds investiert werden.

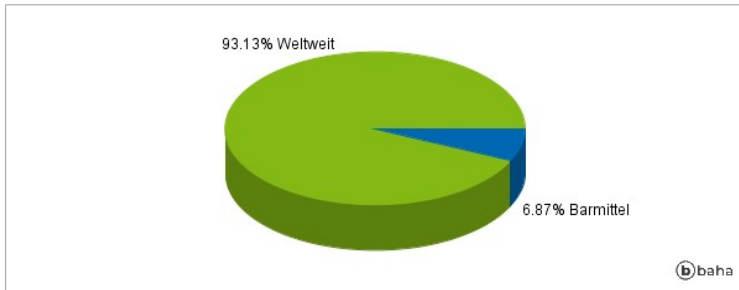
### Anlagearten



### Größte Positionen



### Länderverteilung



### Branchenverteilung



Historische Daten: 01/2025

Erstellt: 10.01.2025 14:38