

iMGP Japan Opportunities Fund C JPY (LU0204987902)

KAG: iM Global Partner AM

ISIN: LU0204987902

Rücknahmepreis: 41573,00 JPY

Stand: 20.12.2024

Auflagedatum	31.03.05
Ausgabeaufschlag	3,00%
Konditionsdetails auf www.easybank.at	
Fondsvolumen	67,471.92 Mio.
Ertragstyp	thesaurierend
Letzte Ausschüttung	keine
Anlageregion	Japan
Fondstyp	Branchenmix
Fondsmanager	#Error



Kapitalanlagegesellschaft	
iM Global Partner AM	
10-12	
Boulevard Franklin D. Roosevelt 2450	
Luxemburg	
www.imgp.com	

Wertentwicklung*	1J	3J p.a.	5J p.a.
Performance vor AGA	+10,49%	+15,09%	+8,88%
Performance nach max. AGA	+7,27%	+13,96%	+8,24%

Kennzahlen*	1J	3J	5J
Sharpe Ratio	0,41	0,79	0,36
Volatilität	+18,51%	+15,59%	+16,71%

* Performanceergebnisse der Vergangenheit lassen keine Rückschlüsse auf die künftige Entwicklung zu.

Fondsstrategie

Ziel dieses Teilfonds ist es, seinen Anlegern einen Kapitalzuwachs zu bieten; mindestens zwei Drittel des Teilfondsvermögens sind immer in Aktien und andere ähnliche Instrumente von Unternehmen investiert, die ihren Sitz in Japan haben. Der Teilfonds kann Wertpapiere erwerben, die an den in Abschnitt 13 "Anlagebeschränkungen" aufgeführten geregelten Märkten gehandelt werden, insbesondere an der Jasdq.

Kommentar:

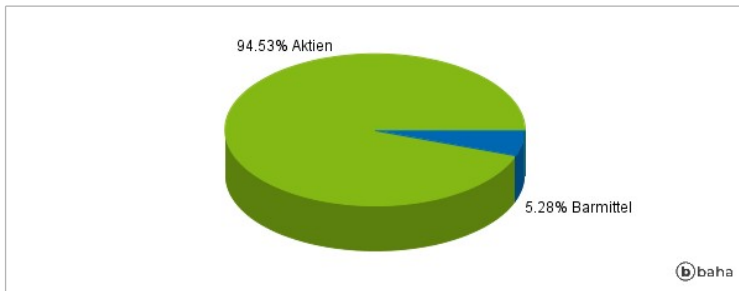
Fondsspezifische Information

Im Rahmen der Anlagestrategie kann in wesentlichem Umfang in Derivate investiert werden. Aufgrund der Zusammensetzung des Fonds oder der verwendeten Managementtechniken weist der Fonds eine erhöhte Volatilität auf, d.h. die Anteilswerte sind auch innerhalb kurzer Zeiträume großen Schwankungen nach oben und nach unten ausgesetzt, wobei auch Kapitalverluste nicht ausgeschlossen werden können. Die Fondsbestimmungen des iMGP Japan Opportunities Fund C JPY wurden durch die FMA bewilligt. Der iMGP Japan Opportunities Fund C JPY kann mehr als 35 % des Fondsvermögens in Wertpapiere/Geldmarktinstrumente folgender Emittenten investieren: die (i) von einem EU-Mitgliedstaat, seinen regionalen oder lokalen Behörden oder internationalen Körperschaften öffentlichen Rechts, denen ein oder mehrere EU-Mitgliedstaat(en) angehören, (ii) durch einen der OECD oder den G-20 angehörenden Staat oder (iii) von Singapur oder Hongkong ausgegeben oder verbürgt wurden.

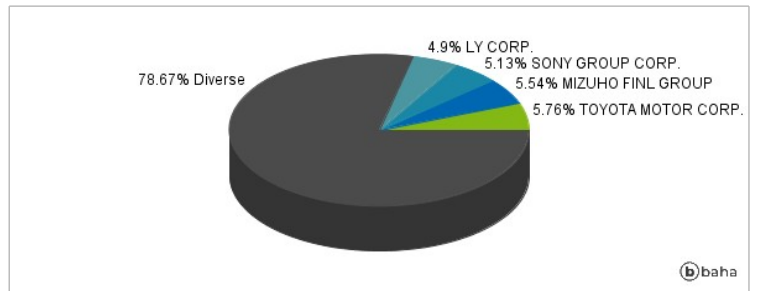
RISIKOHINWEISE: Die Informationen auf dieser Seite dienen ausschließlich zu Informationszwecken und sollten weder als Verkaufsangebot noch als Aufforderung zum Kauf des Wertpapiers oder einer Empfehlung zugunsten des Wertpapiers verstanden werden. Die baha GmbH und die BAWAG P.S.K. Bank für Arbeit und Wirtschaft und Österreichische Postsparkasse Aktiengesellschaft übernehmen trotz sorgfältigster Recherche keinerlei Haftung für die Richtigkeit der angegebenen Daten.

Factsheet erstellt von: www.baha.com

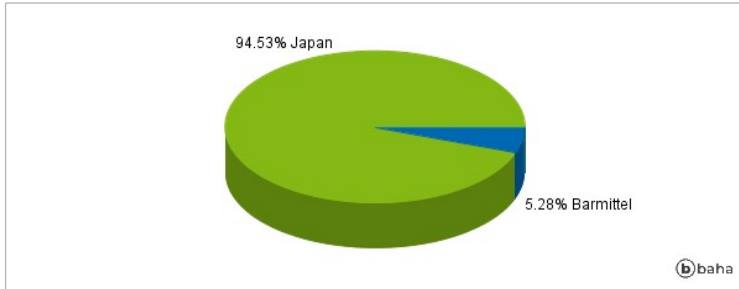
Anlagearten



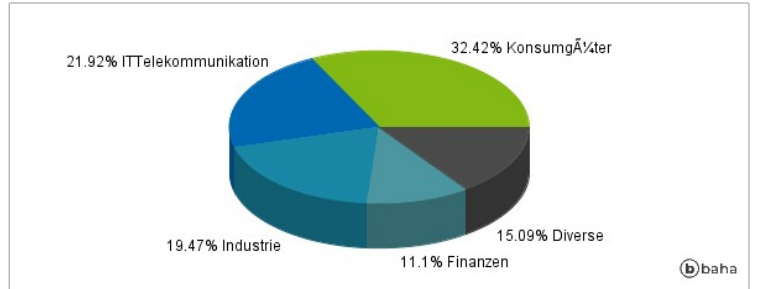
Größte Positionen



Länderverteilung



Branchenverteilung



Historische Daten: 12/2024

Erstellt: 23.12.2024 07:06