

iMGP Japan Opportunities Fund N EUR HP (LU0204988546)

KAG: iM Global Partner AM

ISIN: LU0204988546

Rücknahmepreis: 386,07 EUR

Stand: 20.12.2024

Auflagedatum	09.06.05
Ausgabeaufschlag	1,00%
Konditionsdetails auf www.easybank.at	
Fondsvolumen	274.80 Mio.
Ertragstyp	thesaurierend
Letzte Ausschüttung	keine
Anlageregion	Japan
Fondstyp	Branchenmix
Fondsmanager	#Error



Kapitalanlagegesellschaft	
iM Global Partner AM	
10-12	
Boulevard Franklin D. Roosevelt 2450	
Luxemburg	
www.imgp.com	

Wertentwicklung*		1J	3J p.a.	5J p.a.
Performance	vor AGA	+12,83%	+16,60%	+9,08%
Performance	nach max. AGA	+11,71%	+16,22%	+8,86%

Kennzahlen*		1J	3J	5J
Sharpe Ratio		0,53	0,87	0,37
Volatilität		+18,89%	+15,78%	+16,82%

* Performanceergebnisse der Vergangenheit lassen keine Rückschlüsse auf die künftige Entwicklung zu.

Fondsstrategie

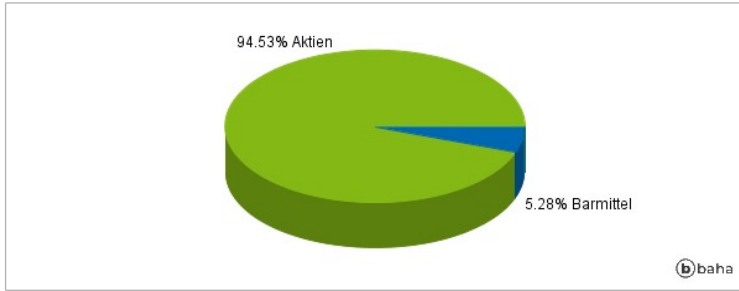
Ziel dieses Teilfonds ist es, seinen Anlegern einen Kapitalzuwachs zu bieten; mindestens zwei Drittel des Teilfondsvermögens sind immer in Aktien und andere ähnliche Instrumente von Unternehmen investiert, die ihren Sitz in Japan haben. Der Teilfonds kann Wertpapiere erwerben, die an den in Abschnitt 13 "Anlagebeschränkungen" aufgeführten geregelten Märkten gehandelt werden, insbesondere an der Jsdq.

Kommentar:

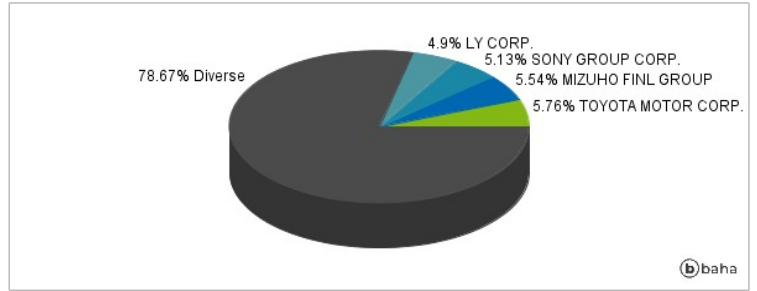
Fondsspezifische Information

Im Rahmen der Anlagestrategie kann in wesentlichem Umfang in Derivate investiert werden. Aufgrund der Zusammensetzung des Fonds oder der verwendeten Managementtechniken weist der Fonds eine erhöhte Volatilität auf, d.h. die Anteilswerte sind auch innerhalb kurzer Zeiträume großen Schwankungen nach oben und nach unten ausgesetzt, wobei auch Kapitalverluste nicht ausgeschlossen werden können. Die Fondsbestimmungen des iMGP Japan Opportunities Fund N EUR HP wurden durch die FMA bewilligt. Der iMGP Japan Opportunities Fund N EUR HP kann mehr als 35 % des Fondsvermögens in Wertpapiere/Geldmarktinstrumente folgender Emittenten investieren: die (i) von einem EU-Mitgliedstaat, seinen regionalen oder lokalen Behörden oder internationalen Körperschaften öffentlichen Rechts, denen ein oder mehrere EU-Mitgliedstaat(en) angehören, (ii) durch einen der OECD oder den G-20 angehörenden Staat oder (iii) von Singapur oder Hongkong ausgegeben oder verbürgt wurden.

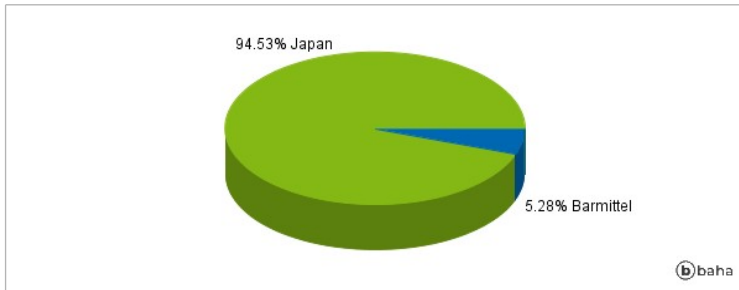
Anlagearten



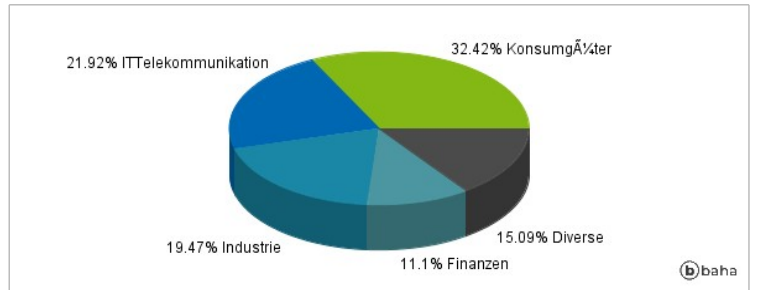
Größte Positionen



Länderverteilung



Branchenverteilung



Historische Daten: 12/2024

Erstellt: 23.12.2024 11:19