

Franklin Templeton Investment Funds Templeton Global Equity Income

KAG: Franklin Templeton

ISIN: LU0211327993

Rücknahmepreis: 19,77 USD

Stand: 02.04.2025

Auflagedatum	27.05.05
Ausgabeaufschlag	5,75%
Konditionsdetails auf www.easybank.at	
Fondsvolumen	70.48 Mio.
Ertragstyp	thesaurierend
Letzte Ausschüttung	keine
Anlageregion	weltweit
Fondstyp	Branchenmix
Fondsmanager	Derek Taner, Douglas...



Kapitalanlagegesellschaft	
Franklin Templeton	
Schottenring 16	
2.OG 1010	
Österreich	
https://www.franklintempleton.at	

Wertentwicklung*		1J	3J p.a.	5J p.a.
Performance	vor AGA	+11,01%	+5,54%	+12,23%
Performance	nach max. AGA	+4,97%	+3,59%	+10,98%

Kennzahlen*		1J	3J	5J
Sharpe Ratio		0,78	0,23	0,66
Volatilität		+11,14%	+13,89%	+14,95%

* Performanceergebnisse der Vergangenheit lassen keine Rückschlüsse auf die künftige Entwicklung zu.

Fondsstrategie

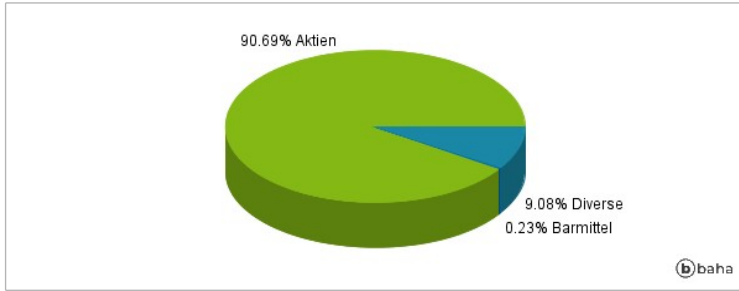
Der Fonds ist bestrebt, Erträge zu generieren und mittel- bis langfristig den Wert seiner Anlagen zu steigern. Der Fonds verfolgt eine aktiv verwaltete Anlagestrategie und investiert hauptsächlich in: Aktien, die von Unternehmen beliebiger Größe und mit Sitz in einem beliebigen Land, einschließlich der Schwellenmärkte, ausgegeben werden. Der Fonds kann in geringerem Umfang investieren in: aktiengebundene, aktienbezogene Wertpapiere (z. B. Participatory Notes) oder sonstige strukturierte Produkte. Derivate zur Absicherung, zur effizienten Portfolioverwaltung und zu Anlagezwecken. Das Investmentteam sucht einzelne Wertpapiere, die nach seiner Auffassung unterbewertet sind und auf lange Sicht den größten Zuwachs oder attraktive Dividenden versprechen.

Kommentar:

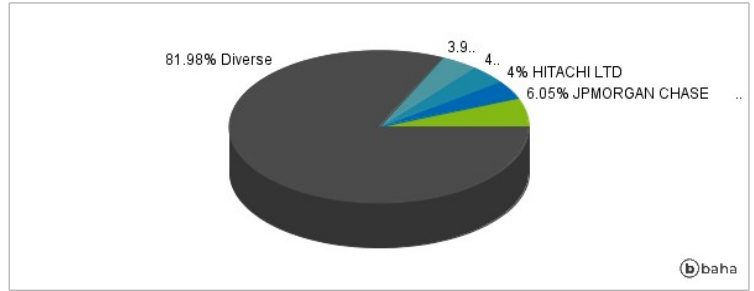
Fondsspezifische Information

Im Rahmen der Anlagestrategie kann in wesentlichem Umfang in Derivate investiert werden. Die Fondsbestimmungen des Franklin Templeton Investment Funds Templeton Global Equity Income Fund Klasse A (acc) USD wurden durch die FMA bewilligt. Der Franklin Templeton Investment Funds Templeton Global Equity Income Fund Klasse A (acc) USD kann mehr als 35 % des Fondsvermögens in Wertpapiere/Geldmarktinstrumente folgender Emittenten investieren: EU Member State, its local authorities, or public international bodies of which one or more EU Member States are members, by any other State of the OECD, by Singapore or any member state of the G20.

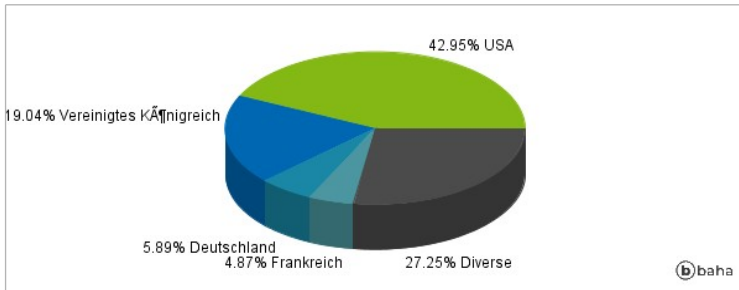
Anlagearten



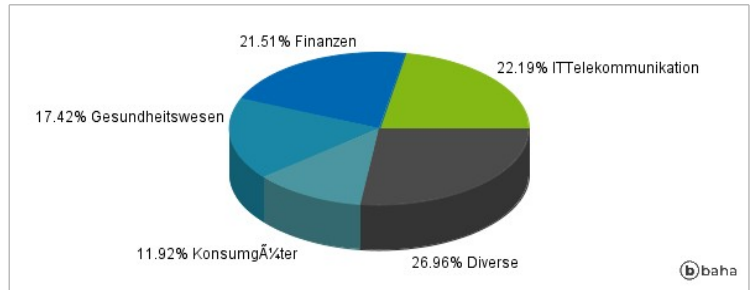
Größte Positionen



Länderverteilung



Branchenverteilung



Historische Daten: 04/2025

Erstellt: 03.04.2025 23:36