

# AXA WF-Euro Bonds F Dis EUR (LU0072816092)

KAG: AXA IM Paris

ISIN: LU0072816092

Rücknahmepreis: 94,40 EUR

Stand: 20.02.2025

|  |                    |
|--|--------------------|
| Auflagedatum   | 21.01.98           |
| Ausgabeaufschlag   | 2,00%              |
| Konditionsdetails auf <a href="http://www.easybank.at">www.easybank.at</a> |                    |
| Fondsvolumen   | 598.08 Mio.        |
| Ertragstyp   | ausschüttend       |
| Letzte Ausschüttung  | keine              |
| Anlageregion   | weltweit           |
| Fondstyp   | Anleihen Gemischt  |
| Fondsmanager   | Johann Ple, Rui Li |



|  |  |
|--|--|
| <b>Kapitalanlagegesellschaft</b>                                 |  |
| AXA IM Paris   |  |
| 6 Place de la Pyramide   |  |
| 92800 Puteaux  |  |
| Frankreich   |  |
| <a href="http://www.axa-im.com/france">www.axa-im.com/france</a> |  |

| <b>Wertentwicklung*</b>   |  | <b>1J</b> | <b>3J p.a.</b> | <b>5J p.a.</b> |
|---------------------------|--|-----------|----------------|----------------|
| Performance vor AGA       |  | +4,16%    | -1,66%         | -1,68%         |
| Performance nach max. AGA |  | +2,12%    | -2,31%         | -2,07%         |
| <b>Kennzahlen*</b>        |  | <b>1J</b> | <b>3J</b>      | <b>5J</b>      |
| Sharpe Ratio              |  | 0,42      | -0,71          | -0,82          |
| Volatilität               |  | +3,87%    | +5,89%         | +5,14%         |

\* Performanceergebnisse der Vergangenheit lassen keine Rückschlüsse auf die künftige Entwicklung zu.

## Fondsstrategie

Der Teilfonds strebt über einen mittelfristigen Zeitraum eine Kombination aus laufenden Erträgen und Kapitalzuwachs an, indem er in auf Euro lautende Schuldinstrumente von Unternehmen und Staaten der Kategorie Investment Grade investiert.

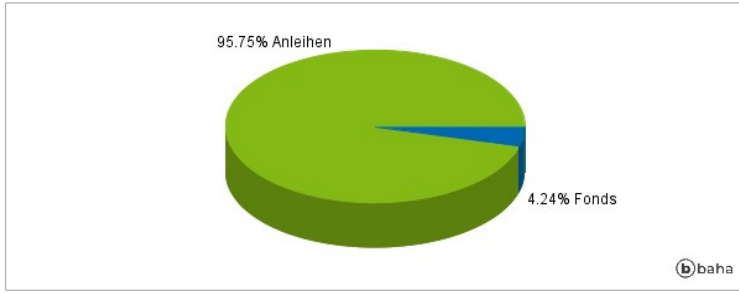
Der Teilfonds wird aktiv in Bezug auf den FTSE EMEA Euro Broad Investment Grade Bonds Index ("Benchmark") verwaltet, um Chancen am Markt für auf Euro lautende Unternehmens- und Staatsanleihen zu nutzen. Der Teilfonds investiert mindestens ein Drittel seines Nettovermögens in die Komponenten der Benchmark. Je nach Anlageüberzeugungen und nach einer umfassenden makro- und mikroökonomischen Analyse des Markts kann der Anlageverwalter eine aktivere Positionierung in Bezug auf die Duration (die Duration misst die Sensitivität des Portfolios gegenüber Zinsschwankungen in Jahren), die geografische Allokation und/oder die Sektor- bzw. Emittentenauswahl im Vergleich zur Benchmark eingehen. Daher wird mit einer deutlichen Abweichung von der Benchmark gerechnet. Unter bestimmten Marktbedingungen (hohe Volatilität der Kreditmärkte, Turbulenzen usw.) kann die Positionierung des Teilfonds bei den oben genannten Indikatoren jedoch nahe an der Benchmark liegen.

## Kommentar:

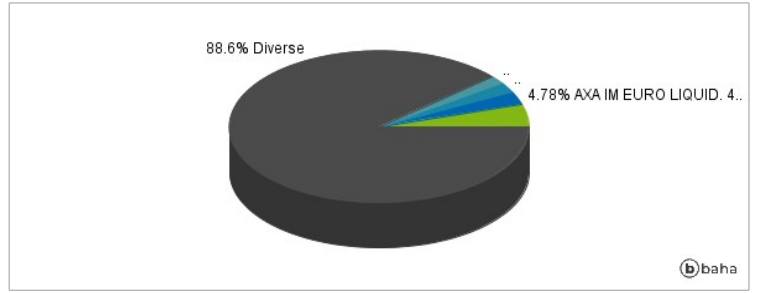
## Fondsspezifische Information

Im Rahmen der Anlagestrategie kann in wesentlichem Umfang in Derivate investiert werden. Die Fondsbestimmungen des AXA WF-Euro Bonds F Dis EUR wurden durch die FMA bewilligt. Der AXA WF-Euro Bonds F Dis EUR kann mehr als 35 % des Fondsvermögens in Wertpapiere/Geldmarktinstrumente folgender Emittenten investieren: EU-Mitgliedstaat, einer öffentlichen lokalen Behörde innerhalb der EU, einem Mitgliedstaat der OECD (Organisation für wirtschaftliche Zusammenarbeit und Entwicklung) oder G20 (Gruppe der Zwanzig) oder Singapur oder Hongkong, einem internationalen Organ, dem mindestens ein EU-Mitglied angehört, oder einem anderen Nicht-EU-Mitgliedstaat, der in diesem Kontext von der CSSF anerkannt ist, begeben oder garantiert werden.

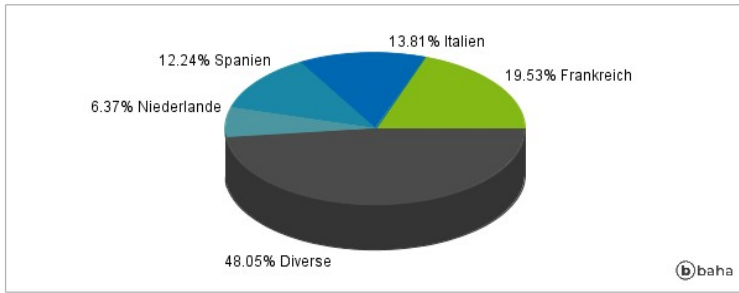
### Anlagearten



### Größte Positionen



### Länderverteilung



### Branchenverteilung



Historische Daten: 02/2025

Erstellt: 23.02.2025 | 11:28