

# Nordea 1 - Norwegian Equity Fund - BP - SEK (LU0173923102)

KAG: Nordea Inv. Funds      ISIN: LU0173923102      Rücknahmepreis: 389,38 SEK      Stand: 08.11.2024

Auflagedatum	15.09.03
Ausgabeaufschlag	5,00%
Konditionsdetails auf <a href="http://www.easybank.at">www.easybank.at</a>	
Fondvolumen	1,116.21 Mio.
Ertragstyp	thesaurierend
Letzte Ausschüttung	keine
Anlageregion	Norwegen
Fondstyp	Branchenmix
Fondsmanager	Robert Lingaas, Jon Fredrik...



<b>Kapitalanlagegesellschaft</b>	
Nordea Inv. Funds	
562	
Rue de Neudorf 2017	
Luxemburg	
<a href="https://www.nordea.lu">https://www.nordea.lu</a>	

Wertentwicklung*	1J	3J p.a.	5J p.a.
Performance vor AGA	+13,61%	+1,30%	+7,31%
Performance nach max. AGA	+8,20%	-0,34%	+6,27%

Kennzahlen*	1J	3J	5J
Sharpe Ratio	0,77	-0,11	0,20
Volatilität	+13,83%	+16,63%	+21,39%

\* Performanceergebnisse der Vergangenheit lassen keine Rückschlüsse auf die künftige Entwicklung zu.

## Fondsstrategie

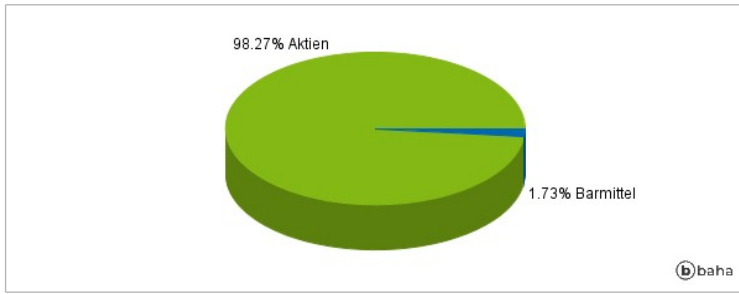
Der Fonds investiert mindestens drei Viertel seines Nettofondsvermögens in Aktien, andere Kapitalanteile, wie etwa Genossenschaftsanteile und Partizipationsscheine, Genussscheine und Optionszertifikate von Gesellschaften, die ihren Sitz in Norwegen haben. Der Fondsmanager investiert nach einem fundamentalen Bottom Up-Ansatz, wobei er Unternehmen identifiziert, die in der Lage sind, langfristig nachhaltige Erträge zu erwirtschaften. Die Auswahl der Unternehmen wird aufgrund einer attraktiven Bewertung, eines positiven Ertrags-Momentums, der Fähigkeit, Cash-Flows zu generieren und der Qualität des Managements vorgenommen.

## Kommentar:

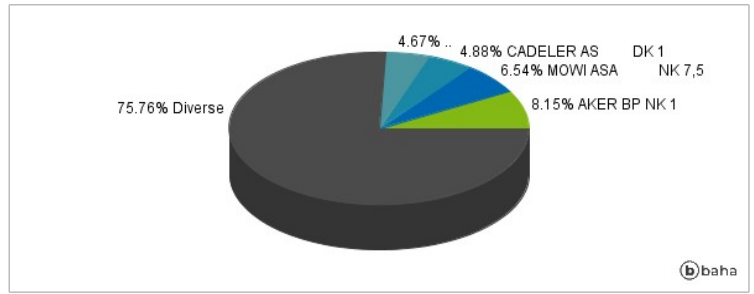
## Fondsspezifische Information

Im Rahmen der Anlagestrategie kann in wesentlichem Umfang in Derivate investiert werden.

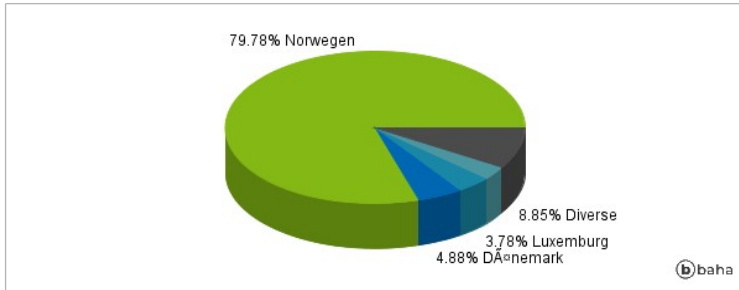
### Anlagearten



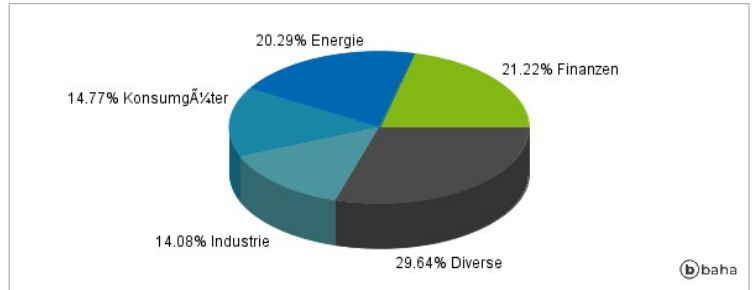
### Größte Positionen



### Länderverteilung



### Branchenverteilung



Historische Daten: 11/2024

Erstellt: 09.11.2024 06:18