

Schroder International Selection Fund European Special Situations B Ac

KAG: Schroder IM (EU)

ISIN: LU0246036106

Rücknahmepreis: 236,52 EUR

Stand: 30.09.2024

| | |
|--|----------------------------|
| Auflagedatum | 31.03.06 |
| Ausgabeaufschlag | - |
| Konditionsdetails auf www.easybank.at | |
| Fondsvolumen | 335.50 Mio. |
| Ertragstyp | thesaurierend |
| Letzte Ausschüttung | keine |
| Anlageregion | Europa |
| Fondstyp | Branchenmix |
| Fondsmanager | Leon Howard-Spink, Paul... |
| Kapitalanlagegesellschaft | |
| Schroder IM (EU) | |
| 5 | |
| rue Höhenhof 1736 | |
| Luxemburg | |
| https://www.schroders.com | |



| Wertentwicklung* | | 1J | 3J p.a. | 5J p.a. |
|-------------------------|---------------|-----------|----------------|----------------|
| Performance | vor AGA | +20,10% | -1,31% | +6,04% |
| Performance | nach max. AGA | +20,10% | -1,31% | +6,04% |
| Kennzahlen* | | 1J | 3J | 5J |
| Sharpe Ratio | | 1,15 | -0,24 | 0,14 |
| Volatilität | | +14,59% | +19,28% | +19,45% |

* Performanceergebnisse der Vergangenheit lassen keine Rückschlüsse auf die künftige Entwicklung zu.

Fondsstrategie

Der Fonds strebt durch Anlagen in Aktien von europäischen Unternehmen ein Kapitalwachstum an, das über einen Drei- bis Fünfjahreszeitraum nach Abzug der Gebühren den MSCI Europe (Net TR) Index übertrifft.

Der Fonds wird aktiv verwaltet und investiert in ein Portfolio ausgewählter Titel in Sondersituationen an, wenn es sich bei den Sondersituationen um Unternehmen handelt, deren zukünftige Aussichten nach Ansicht des Anlageverwalters in der Bewertung nicht vollständig enthalten sind. Insbesondere gefallen Unternehmen, die Branchenführer sind, in Märkten mit beschränktem Wettbewerb und hohen Markteintrittsbarrieren agieren oder deren Geschäftslage nicht sehr eng an den Wirtschaftszyklus geknüpft ist. Der Fonds konzentriert sich darauf, Unternehmen mit starken zugrunde liegenden Geschäftsmodellen, soliden Marktpositionen, guten langfristigen Wachstumstreibern und ausgezeichneten Managementteams zu finden. Der Fonds kann auch bis zu ein Drittel seines Vermögens direkt oder indirekt in andere Wertpapiere (einschließlich anderer Anlageklassen), Länder, Regionen, Branchen oder Währungen, Investmentfonds, Optionsscheine und Geldmarktanlagen investieren sowie Barmittel halten (vorbehaltlich der im Prospekt genannten Einschränkungen).

Kommentar:

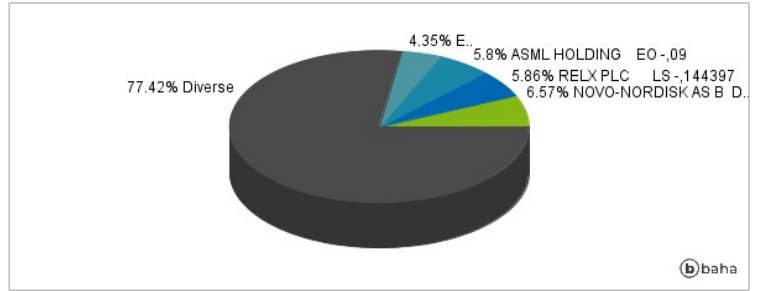
Fondsspezifische Information

Im Rahmen der Anlagestrategie kann in wesentlichem Umfang in Derivate investiert werden. Aufgrund der Zusammensetzung des Fonds oder der verwendeten Managementtechniken weist der Fonds eine erhöhte Volatilität auf, d.h. die Anteilswerte sind auch innerhalb kurzer Zeiträume großen Schwankungen nach oben und nach unten ausgesetzt, wobei auch Kapitalverluste nicht ausgeschlossen werden können. Die Fondsbestimmungen des Schroder International Selection Fund European Special Situations B Accumulation EUR wurden durch die FMA bewilligt. Der Schroder International Selection Fund European Special Situations B Accumulation EUR kann mehr als 35 % des Fondsvermögens in Wertpapiere/Geldmarktinstrumente folgender Emittenten investieren: der EU, den nationalen, regionalen oder lokalen Körperschaften der Mitgliedstaaten oder deren Zentralbanken, der Europäischen Zentralbank, der Europäischen Investitionsbank, dem Europäischen Investitionsfonds, dem Europäischen Stabilitätsmechanismus, der Europäischen Finanzstabilisierungsfazilität, einer zentralstaatlichen Körperschaft oder Zentralbank eines Mitgliedstaats der OECD, der G20 oder Singapur, dem Internationalen Währungsfonds, der Internationalen Bank für Wiederaufbau und Entwicklung, der Entwicklungsbank des Europarates, der Europäischen Bank für Wiederaufbau und Entwicklung, der Bank für Internationalen Zahlungsausgleich oder einem anderen einschlägigen internationalen Finanzinstitut oder einer anderen einschlägigen internationalen Finanzorganisation, dem bzw. der ein oder mehrere EUMitgliedstaaten angehören.

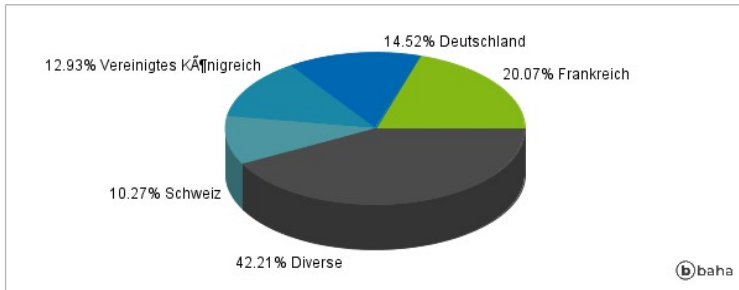
Anlagearten



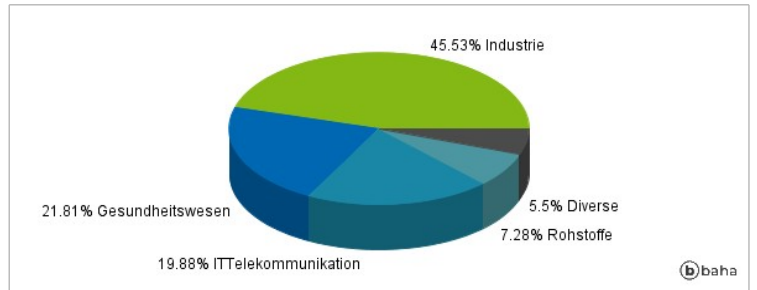
Größte Positionen



Länderverteilung



Branchenverteilung



Historische Daten: 09/2024

Erstellt: 30.09.2024 21:24