easybank

KBC Equity Fund USA & Canada Classic Dis (BE0172710502)

KAG: KBC AM NV | ISIN: BE0172710502 | Rücknahmepreis: 810,54 EUR | Stand: 16.04.2025

Auflagedatum	26.11.99
Ausgabeaufschlag	3,00%
Konditionsdetails auf www.easybank.at	
Fondvolumen	-
Ertragstyp	ausschüttend
Letzte Ausschüttung	keine
Anlageregion	Nordamerika
Fondstyp	Branchenmix
Fondsmanager	n.a

Kapitalanlagegesellschaft

KBC AM NV
Havenlaan 2
1080 Brüssel
Belgien
www.kbc.com/en/

Wertentwicklung*	1J	3J p.a.	5J p.a.
Performance vor AGA	-7,41%	+1,67%	+11,68%
Performance nach max. AGA	-10,11%	+0,67%	+11,02%

Kennzahlen*	1J	3J	5J
Sharpe Ratio	-0,47	-0,03	0,51
Volatilität	+20,45%	+18,75%	+18,47%

* Performanceergebnisse der Vergangenheit lassen keine Rückschlüsse auf die künftige Entwicklung zu.

Fondsstrategie

KBC Equity Fund USA & Canada strebt eine Rendite an, indem hauptsächlich in Aktien von Unternehmen aus Nordamerika investiert.
KBC Equity Fund USA & Canada wird mit Bezug auf den folgenden Benchmarkindex aktiv verwaltet: MSCI North America - Net Return Index (www.MSCI.com). Der Zweck des Fonds besteht jedoch nicht darin, die Benchmark zu replizieren. Die Zusammensetzung der Benchmark wird bei der Zusammensetzung des Portfolios berücksichtigt. Bei der Bestückung des Portfolios kann der Verwalter auch beschließen, in Instrumente zu investieren, die nicht Teil der Benchmark sind, oder nicht in Instrumente zu investieren, die Teil der Benchmark sind. Die Zusammensetzung des Portfolios wird weitgehend der Zusammensetzung der Benchmark entsprechen.

Kommentar:

Fondsspezifische Information

Im Rahmen der Anlagestrategie kann in wesentlichem Umfang in Derivate investiert werden.

RISIKOHINWEISE: Die Informationen auf dieser Seite dienen ausschließlich zu Informationszwecken und sollten weder als Verkaufsangebot noch als Aufforderung zum Kauf des Wertpapieres oder einer Empfehlung zugunsten des Wertpapieres verstanden werden. Die baha GmbH und die BAWAG P.S.K. Bank für Arbeit und Wirtschaft und Österreichische Postsparkasse Aktiengesellschaft übernehmen trotz sorgfältigster Recherche keinerlei Haftung für die Richtigkeit der angegebenen Daten.
Factsheet erstellt von: www.baha.com

baha the information company

Anlagearten

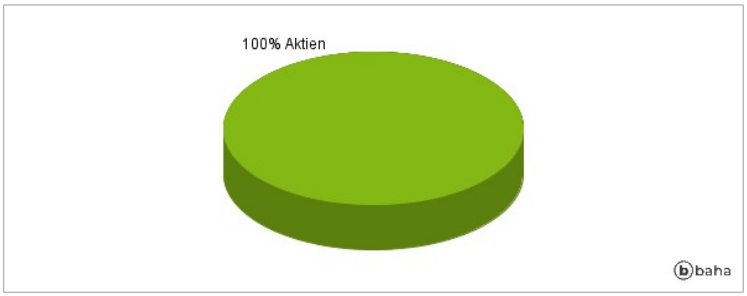

Größte Positionen

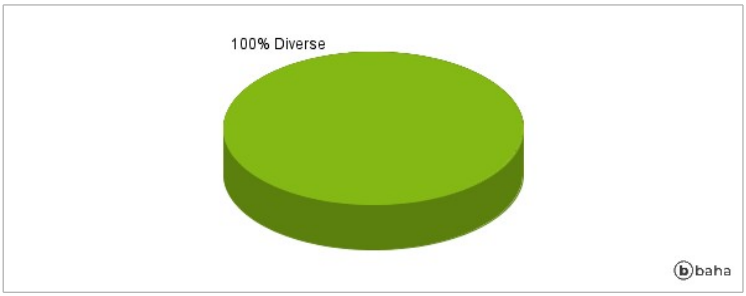

Länderverteilung

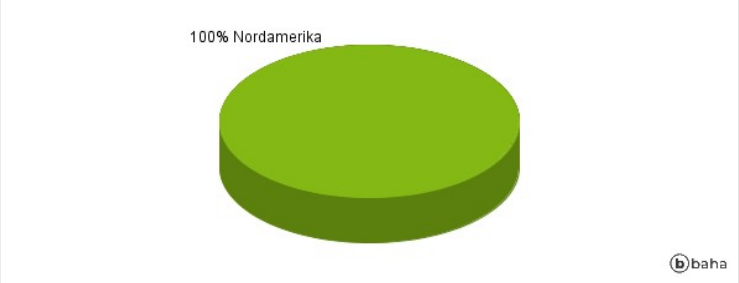

Branchenverteilung

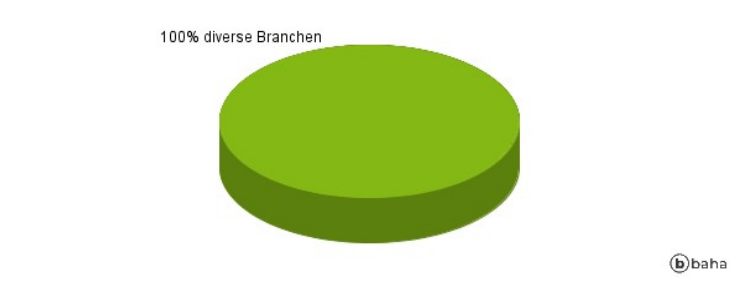

Historische Daten: 04/2025 Erstellt: 22.04.2025 07:15

RISIKOHINWEISE: Die Informationen auf dieser Seite dienen ausschließlich zu Informationszwecken und sollten weder als Verkaufsangebot noch als Aufforderung zum Kauf des Wertpapieres oder einer Empfehlung zugunsten des Wertpapieres verstanden werden. Die baha GmbH und die BAWAG P.S.K. Bank für Arbeit und Wirtschaft und Österreichische Postsparkasse Aktiengesellschaft übernehmen trotz sorgfältigster Recherche keinerlei Haftung für die Richtigkeit der angegebenen Daten.
Factsheet erstellt von: www.baha.com