easybank

KBC Equity Fund We Care Responsible Investing Classic Cap (BE01665

KAG: KBC AM NV | ISIN: BE0166584350 | Rücknahmepreis: 2479,71 EUR | Stand: 16.04.2025

Auflagedatum	27.02.98
Ausgabeaufschlag	3,00%
Konditionsdetails auf www.easybank.at	
Fondvolumen	-
Ertragstyp	thesaurierend
Letzte Ausschüttung	keine
Anlageregion	weltweit
Fondstyp	Gesundheit/Pharma
Fondsmanager	n.a

Kapitalanlagegesellschaft

KBC AM NV
Havenlaan 2
1080 Brüssel
Belgien
www.kbc.com/en/

Wertentwicklung*	1J	3J p.a.	5J p.a.
Performance vor AGA	-6,96%	-1,01%	+6,29%
Performance nach max. AGA	-9,67%	-1,98%	+5,66%

Kennzahlen*	1J	3J	5J
Sharpe Ratio	-0,76	-0,26	0,31
Volatilität	+12,16%	+12,55%	+13,29%

* Performanceergebnisse der Vergangenheit lassen keine Rückschlüsse auf die künftige Entwicklung zu.

Fondsstrategie

KBC Equity Fund We Care Responsible Investing strebt eine Rendite an, indem er hauptsächlich in Aktien von Unternehmen investiert, deren Produkte und Dienstleistungen zum medizinischen Wohl der Gesellschaft beitragen, wie: - Herstellung und Entwicklung von Arzneimitteln - Biotech - Medizintechnik - Diagnostik, Erkennung von Symptomen und Tests - Digitale Gesundheitspflege - Alten- und Krankenpflege - Auslagerung von medizinischen Tätigkeiten - Vertrieb von medizinischem Material - Kranken- und Lebensversicherung

Kommentar:

Fondsspezifische Information

Im Rahmen der Anlagestrategie kann in wesentlichem Umfang in Derivate investiert werden.

RISIKOHINWEISE: Die Informationen auf dieser Seite dienen ausschließlich zu Informationszwecken und sollten weder als Verkaufsangebot noch als Aufforderung zum Kauf des Wertpapieres oder einer Empfehlung zugunsten des Wertpapieres verstanden werden. Die baha GmbH und die BAWAG P.S.K. Bank für Arbeit und Wirtschaft und Österreichische Postsparkasse Aktiengesellschaft übernehmen trotz sorgfältigster Recherche keinerlei Haftung für die Richtigkeit der angegebenen Daten.
Factsheet erstellt von: www.baha.com

baha the information company

Anlagearten

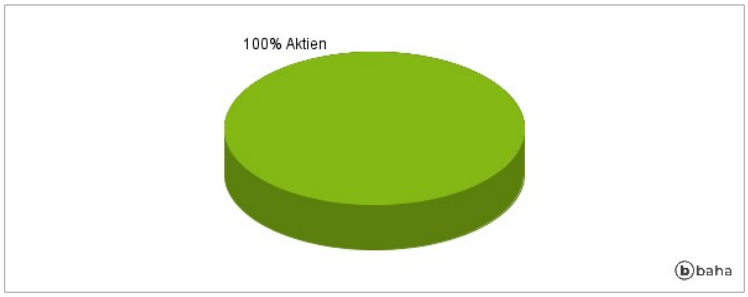

Größte Positionen

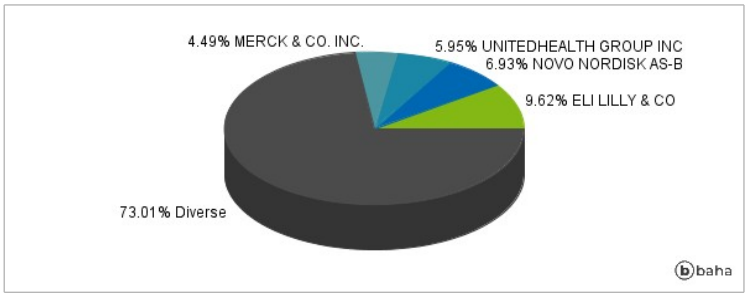

Länderverteilung

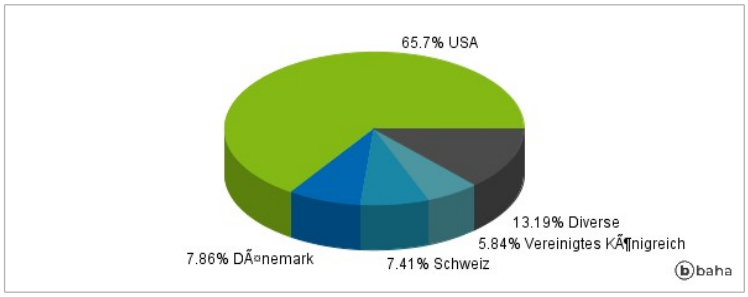

Branchenverteilung

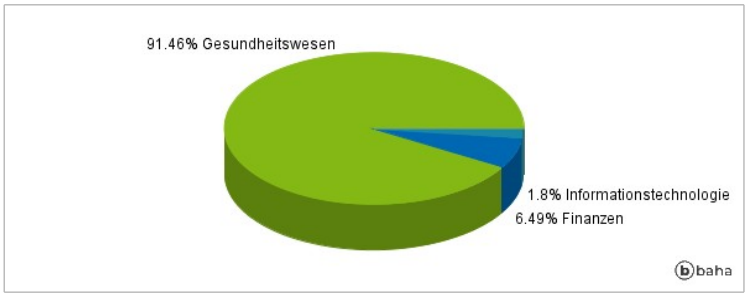

Historische Daten: 04/2025 Erstellt: 22.04.2025 16:59

RISIKOHINWEISE: Die Informationen auf dieser Seite dienen ausschließlich zu Informationszwecken und sollten weder als Verkaufsangebot noch als Aufforderung zum Kauf des Wertpapieres oder einer Empfehlung zugunsten des Wertpapieres verstanden werden. Die baha GmbH und die BAWAG P.S.K. Bank für Arbeit und Wirtschaft und Österreichische Postsparkasse Aktiengesellschaft übernehmen trotz sorgfältigster Recherche keinerlei Haftung für die Richtigkeit der angegebenen Daten.
Factsheet erstellt von: www.baha.com