

# UniDeutschland XS (DE0009750497)

KAG: Union Inv. Privatf.

ISIN: DE0009750497

Rücknahmepreis: 176,67 EUR

Stand: 28.03.2025

|  |               |
|--|---------------|
| Auflagedatum   | 04.10.06      |
| Ausgabeaufschlag   | 4,00%         |
| Konditionsdetails auf <a href="http://www.easybank.at">www.easybank.at</a> |               |
| Fondsvolumen   | 1,219.71 Mio. |
| Ertragstyp   | thesaurierend |
| Letzte Ausschüttung  | keine         |
| Anlageregion   | Deutschland   |
| Fondstyp   | Branchenmix   |
| Fondsmanager   | n.a.          |

## Kapitalanlagegesellschaft

|   |
|---|
| Union Inv. Privatf.   |
| Weißfrauenstraße 7  |
| 60311 Frankfurt am Main   |
| Deutschland   |
| <a href="https://www.union-investment.de">https://www.union-investment.de</a> |



## Wertentwicklung\*

|                           |  | 1J     | 3J p.a. | 5J p.a. |
|---------------------------|--|--------|---------|---------|
| Performance vor AGA       |  | +3,07% | -2,33%  | +5,28%  |
| Performance nach max. AGA |  | -0,89% | -3,60%  | +4,46%  |

## Kennzahlen\*

|              | 1J      | 3J      | 5J      |
|--------------|---------|---------|---------|
| Sharpe Ratio | 0,04    | -0,25   | 0,15    |
| Volatilität  | +17,53% | +18,58% | +19,31% |

\* Performanceergebnisse der Vergangenheit lassen keine Rückschlüsse auf die künftige Entwicklung zu.

## Fondsstrategie

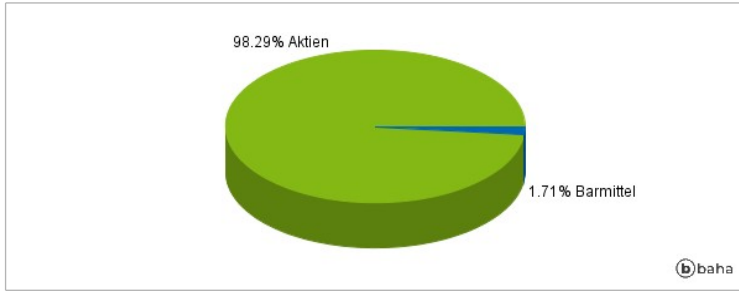
Ziel des Aktienfonds ist es, neben der Erzielung marktgerechter Erträge langfristig ein Kapitalwachstum zu erwirtschaften. Mindestens 51 Prozent des Wertes des Sondervermögens werden in Aktien oder aktienähnliche Papiere deutscher Emittenten mit geringer Marktkapitalisierung investiert. Bei diesen Emittenten handelt es sich insbesondere um Unternehmen, die im MDAX®, SDAX® oder TecDAX® enthalten sind. Bis zu 49 Prozent des Fondsvermögens dürfen in Geldmarktinstrumenten oder Bankguthaben angelegt werden. Derivate können zu Investitions- und Absicherungszwecken eingesetzt werden. Die Anlagestrategie orientiert sich an einem Vergleichsmaßstab (100 % SDAX), wobei versucht wird, dessen Wertentwicklung zu übertreffen. Das Fondsmanagement kann durch aktive Über- und Untergewichtung einzelner Vermögenswerte wesentlich - sowohl positiv als auch negativ - von diesem Vergleichsmaßstab abweichen. Darüber hinaus sind Investitionen in Titel, die nicht Bestandteil des Vergleichsmaßstabs sind, jederzeit möglich. Die maximal zu erwartende Standardabweichung der durchschnittlichen Wertentwicklungsdifferenzen zwischen Fonds und Vergleichsmaßstabs beträgt 12 Prozent. Derzeit investiert der Fonds neben deutschen Aktien auch in europäische Aktien mit einer geringen Marktkapitalisierung.

## Kommentar:

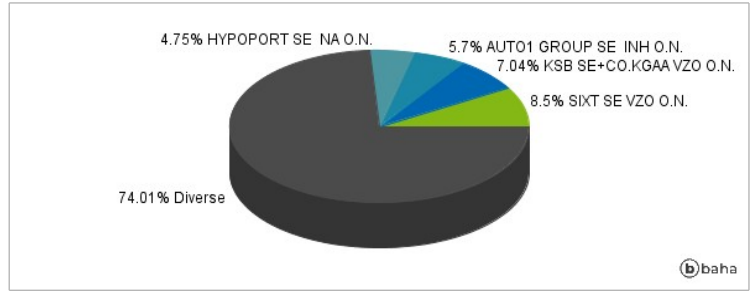
## Fondsspezifische Information

Im Rahmen der Anlagestrategie kann in wesentlichem Umfang in Derivate investiert werden. Aufgrund der Zusammensetzung des Fonds oder der verwendeten Managementtechniken weist der Fonds eine erhöhte Volatilität auf, d.h. die Anteilswerte sind auch innerhalb kurzer Zeiträume großen Schwankungen nach oben und nach unten ausgesetzt, wobei auch Kapitalverluste nicht ausgeschlossen werden können.

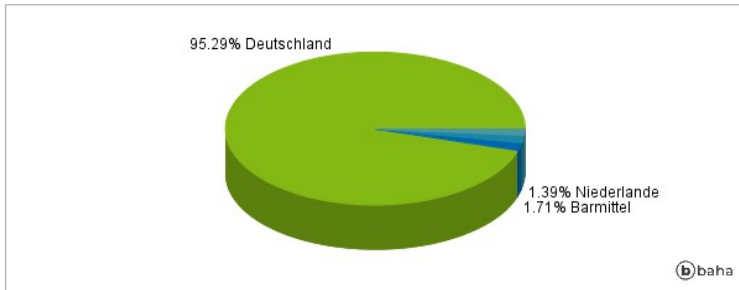
### Anlagearten



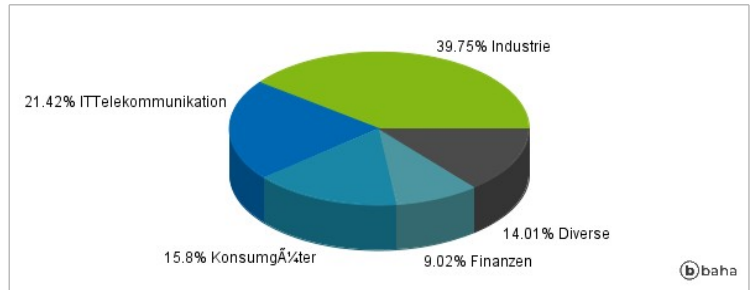
### Größte Positionen



### Länderverteilung



### Branchenverteilung



Historische Daten: 03/2025

Erstellt: 31.03.2025 19:08