

Siemens Balanced (DE000A0KEXM6)

KAG: Siemens Fonds Invest

ISIN: DE000A0KEXM6

Rücknahmepreis: 22,68 EUR

Stand: 08.08.2024

Auflagedatum	06.09.06
Ausgabeaufschlag	5,00%
Konditionsdetails auf www.easybank.at	
Fondsvolumen	999.65 Mio.
Ertragstyp	thesaurierend
Letzte Ausschüttung	keine
Anlageregion	weltweit
Fondstyp	Mischfonds/ausgewogen
Fondsmanager	Siemens Fonds Invest...



Kapitalanlagegesellschaft

Siemens Fonds Invest

Otto-Hahn-Ring 6

81739 München

Deutschland

<https://www.siemens.com>

Wertentwicklung*

	IJ	3J p.a.	5J p.a.
Performance vor AGA	+9,91%	+1,00%	+3,30%
Performance nach max. AGA	+4,67%	-0,62%	+2,29%

Kennzahlen*

	IJ	3J	5J
Sharpe Ratio	1,48	-0,43	-0,04
Volatilität	+4,32%	+5,93%	+6,76%

* Performanceergebnisse der Vergangenheit lassen keine Rückschlüsse auf die künftige Entwicklung zu.

Fondsstrategie

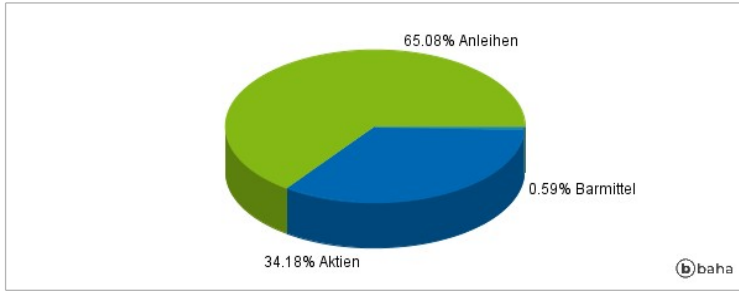
Der Siemens Balanced ist ein Mischfonds, der aktiv verwaltet wird und einen langfristig attraktiven Wertzuwachs anstrebt. Dabei investiert der Fonds mindestens 51% in festverzinsliche Wertpapiere und höchstens 49% in Aktien. Mindestens 25% des Sondervermögens werden in Aktien und Anteilen an indexnachbildenden ETF's angelegt. Es sollen die Ertragschancen der Anlagensegmente europäische festverzinsliche Wertpapiere (Staats- und Unternehmensanleihen) sowie europäische und US-amerikanische Aktien genutzt werden. Ferner kann in Geldmarktinstrumente, Bankguthaben, Investmentanteile, Derivate sowie sonstige Anlageinstrumente investiert werden. Derivate dürfen zu Investitions- und Absicherungszwecken eingesetzt werden. Ein Derivat ist ein Finanzinstrument, dessen Wert - nicht notwendig 1:1 - von der Entwicklung eines oder mehrerer Basiswerte wie z.B. Wertpapieren oder Zinssätzen abhängt.

Kommentar:

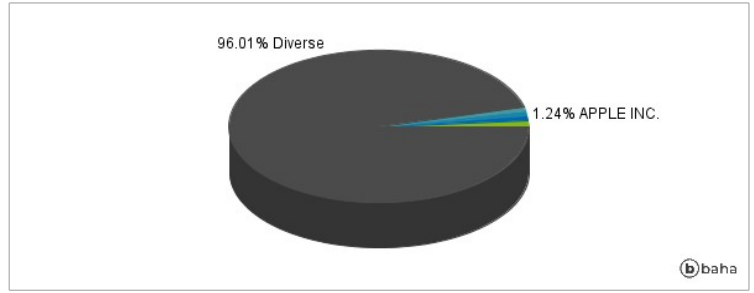
Fondsspezifische Information

Im Rahmen der Anlagestrategie kann in wesentlichem Umfang in Derivate investiert werden. Die Fondsbestimmungen des Siemens Balanced wurden durch die FMA bewilligt. Der Siemens Balanced kann mehr als 35% des Fondsvermögens in Wertpapiere/Geldmarktinstrumente folgender Emittenten investieren: Bundesrepublik Deutschland, Bundesländer: Baden-Württemberg, Bayern, Berlin, Brandenburg, Bremen, Hamburg, Hessen, Mecklenburg-Vorpommern, Niedersachsen, Nordrhein-Westfalen, Rheinland-Pfalz, Saarland, Sachsen, Sachsen-Anhalt, Schleswig-Holstein, Thüringen, Europäische Gemeinschaften: Europäische Gemeinschaft für Kohle und Stahl, EURATOM, Europäische Wirtschaftsgemeinschaften, Europäische Gemeinschaft, Andere Mitgliedstaaten der Europäischen Union: Belgien, Bulgarien, Dänemark, Estland, Finnland, Frankreich, Griechenland, Vereinigtes Königreich Großbritannien und Nordirland, (solange das Vereinigte Königreich EU-Mitgliedstaat ist), Republik Irland, Italien, Kroatien, Lettland, Litauen, Luxemburg, Malta, Niederlande, Österreich, Polen, Portugal, Republik Zypern, Rumänien, Schweden, Slowakei, Slowenien, Spanien, Tschechische Republik, Ungarn, Andere Vertragsstaaten des Abkommens über den Europäischen Wirtschaftsraum: Island, Liechtenstein, Norwegen, Andere Mitgliedstaaten der Organisation für wirtschaftliche Zusammenarbeit und Entwicklung, die nicht Mitglied des EWR sind: Australien, Japan, Kanada, Korea, Mexiko, Neuseeland, Schweiz, Türkei, Vereinigte Staaten von Amerika, Vereinigtes Königreich Großbritannien und Nordirland (sobald das Vereinigte Königreich nicht mehr EU Mitgliedstaat ist)..

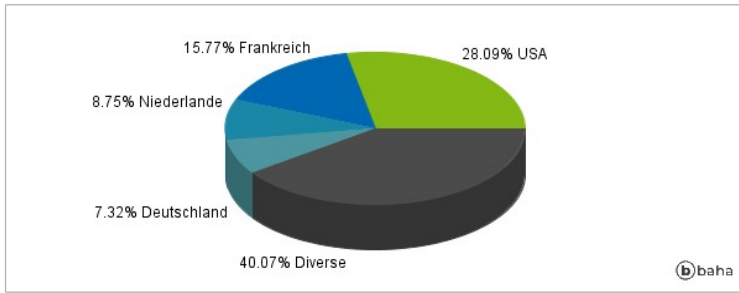
Anlagearten



Größte Positionen



Länderverteilung



Branchenverteilung



Historische Daten: 08/2024

Erstellt: 09.08.2024 19:22