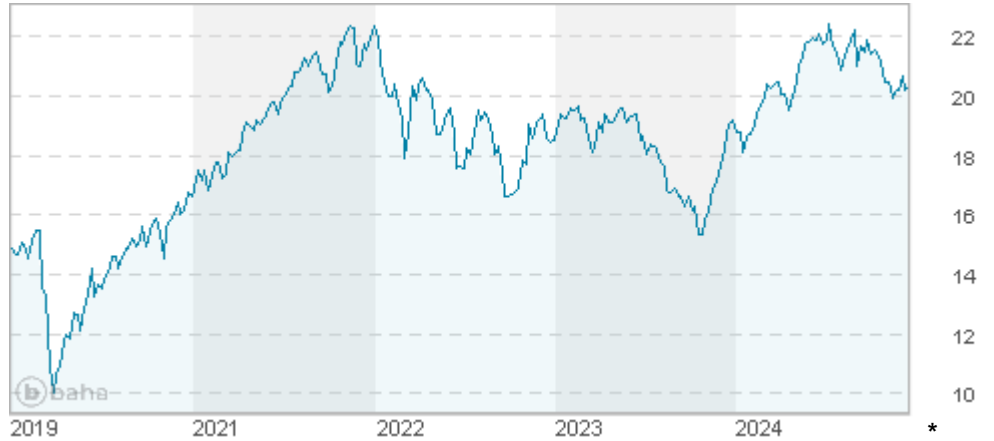


SEB Fund 1 - SEB Nordic Future Opportunity Fund - Klasse C (E)

KAG: SEB IM ISIN: LU0030165871 Rücknahmepreis: 20,30 EUR Stand: 18.12.2024

Auflagedatum	06.12.88
Ausgabeaufschlag	-
Konditionsdetails auf www.easybank.at	
Fondsvolumen	213.46 Mio.
Ertragstyp	thesaurierend
Letzte Ausschüttung	keine
Anlageregion	Skandinavien
Fondstyp	Branchenmix
Fondsmanager	Robert Vicsai, Caroline...



Kapitalanlagegesellschaft	
SEB IM	
Stephanstraße 14 - 16	
60313 Frankfurt am Main	
Deutschland	
http://seb.de/asset-management	

Wertentwicklung*	1J	3J p.a.	5J p.a.
Performance vor AGA	+8,59%	-1,10%	+6,85%
Performance nach max. AGA	+8,59%	-1,10%	+6,85%

Kennzahlen*	1J	3J	5J
Sharpe Ratio	0,40	-0,21	0,19
Volatilität	+14,49%	+19,02%	+20,82%

* Performanceergebnisse der Vergangenheit lassen keine Rückschlüsse auf die künftige Entwicklung zu.

Fondsstrategie

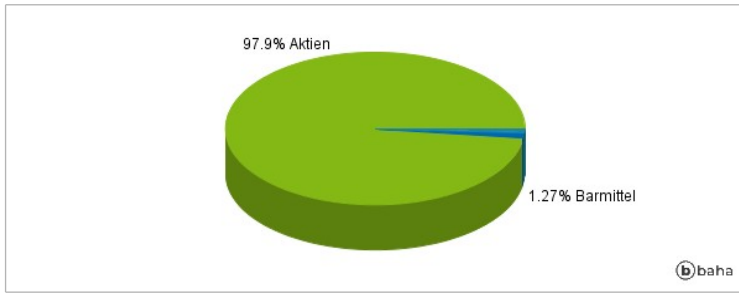
Der Fonds zielt darauf ab, einen positiven Einfluss auf Umwelt und Gesellschaft auszuüben, um unter anderem das langfristige Ziel des Pariser Abkommens zu erreichen, und den Wert Ihrer Anlage im Laufe der Zeit zu steigern. Der Fonds wird aktiv verwaltet und investiert in Aktien von kleinen bis großen Unternehmen, vornehmlich auf dem skandinavischen Markt. Der Fonds konzentriert sich auf Unternehmen, die zur Erfüllung der spezifischen Themen beitragen, die als Beitrag zum nachhaltigen Anlageziel des Fonds angesehen werden und im Einklang mit dem Pariser Abkommen, den Nachhaltigkeitszielen der Vereinten Nationen, der EUTaxonomie für nachhaltige Anlagen und/oder dem EU Green Deal stehen. Zu diesen Themen gehören unter anderem die Energiewende, Ressourceneffizienz und Kreislaufwirtschaft, nachhaltige Mobilität und gesunde Gesellschaften.

Kommentar:

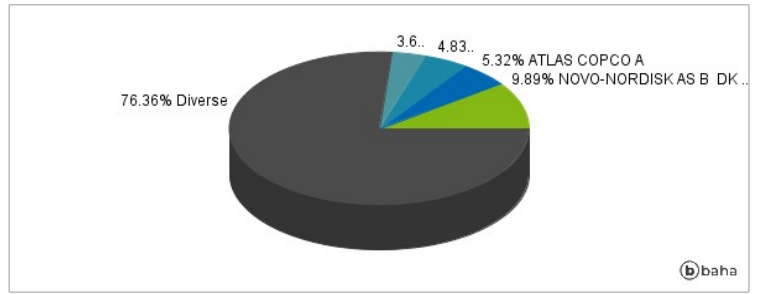
Fondsspezifische Information

Im Rahmen der Anlagestrategie kann in wesentlichem Umfang in Derivate investiert werden. Aufgrund der Zusammensetzung des Fonds oder der verwendeten Managementtechniken weist der Fonds eine erhöhte Volatilität auf, d.h. die Anteilswerte sind auch innerhalb kurzer Zeiträume großen Schwankungen nach oben und nach unten ausgesetzt, wobei auch Kapitalverluste nicht ausgeschlossen werden können.

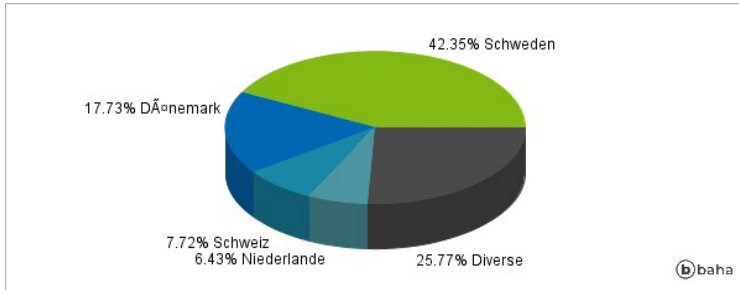
Anlagearten



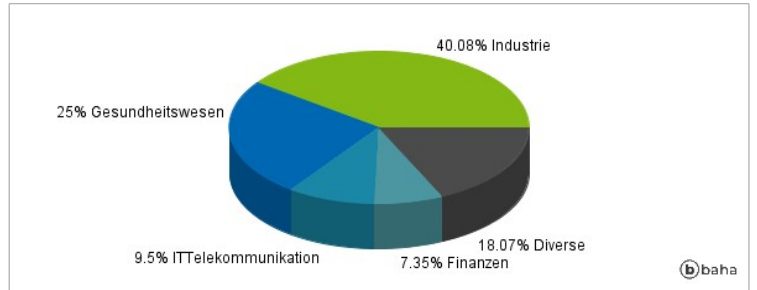
Größte Positionen



Länderverteilung



Branchenverteilung



Historische Daten: 12/2024

Erstellt: 22.12.2024 20:13