

JPMorgan Funds - Pacific Equity Fund - JPM Pacific Equity C (acc) - USD

KAG: JPMorgan AM (EU)

ISIN: LU0129471941

Rücknahmepreis: 33,61 USD

Stand: 20.12.2024

Auflagedatum	01.04.05
Ausgabeaufschlag	-
Konditionsdetails auf www.easybank.at	
Fondsvolumen	1,585.51 Mio.
Ertragstyp	thesaurierend
Letzte Ausschüttung	keine
Anlageregion	Asien/Pazifik
Fondstyp	Branchenmix
Fondsmanager	Aisa Ogoshi, Robert Lloyd...



Kapitalanlagegesellschaft	
JPMorgan AM (EU)	
PO Box 275	
2012 Luxembourg	
Luxemburg	
https://www.jpmorganassetmanagement.de	

Wertentwicklung*		1J	3J p.a.	5J p.a.
Performance vor AGA		+9,92%	-4,46%	+2,58%
Performance nach max. AGA		+9,92%	-4,46%	+2,58%
Kennzahlen*		1J	3J	5J
Sharpe Ratio		0,44	-0,42	-0,01
Volatilität		+16,14%	+17,49%	+18,65%

* Performanceergebnisse der Vergangenheit lassen keine Rückschlüsse auf die künftige Entwicklung zu.

Fondsstrategie

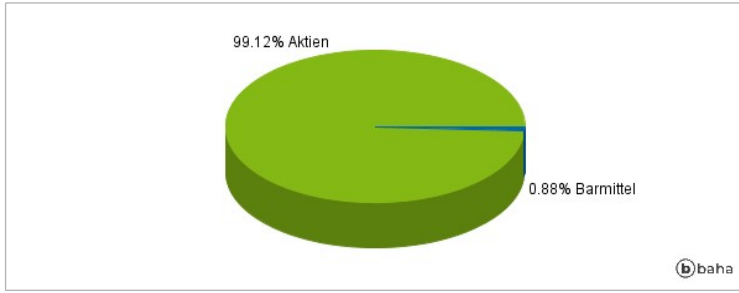
Erzielung eines langfristigen Kapitalwachstums durch die vorwiegende Anlage in Unternehmen im Pazifikraum (inklusive Japan). Der Teilfonds wendet einen fundamentalen Bottom-up-Titelauswahlprozess an. Er verfolgt einen auf stakten Überzeugungen beruhenden Ansatz, um die besten Anlageideen zu finden. Der Teilfonds ist bestrebt, hochwertige Unternehmen mit überdurchschnittlichem und nachhaltigem Wachstumspotenzial zu ermitteln.

Kommentar:

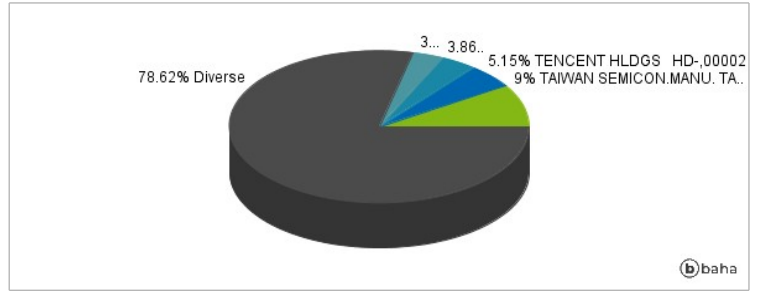
Fondsspezifische Information

Im Rahmen der Anlagestrategie kann in wesentlichem Umfang in Derivate investiert werden. Aufgrund der Zusammensetzung des Fonds oder der verwendeten Managementtechniken weist der Fonds eine erhöhte Volatilität auf, d.h. die Anteilswerte sind auch innerhalb kurzer Zeiträume großen Schwankungen nach oben und nach unten ausgesetzt, wobei auch Kapitalverluste nicht ausgeschlossen werden können. Die Fondsbestimmungen des JPMorgan Funds - Pacific Equity Fund - JPM Pacific Equity C (acc) - USD wurden durch die FMA bewilligt. Der JPMorgan Funds - Pacific Equity Fund - JPM Pacific Equity C (acc) - USD kann mehr als 35 % des Fondsvermögens in Wertpapiere/Geldmarktinstrumente folgender Emittenten investieren: the EU, the national, regional and local administrations of the Member States or their central banks, the European Central Bank, the European Investment Bank, the European Investment Fund, the European Stability Mechanism, the European Financial Stability Facility, a central authority or central bank of a member state of the OECD, Group of Twenty or Singapore, the International Monetary Fund, the International Bank for Reconstruction and Development, the Council of Europe Development Bank, the European Bank for Reconstruction and Development, the Bank for International Settlements.

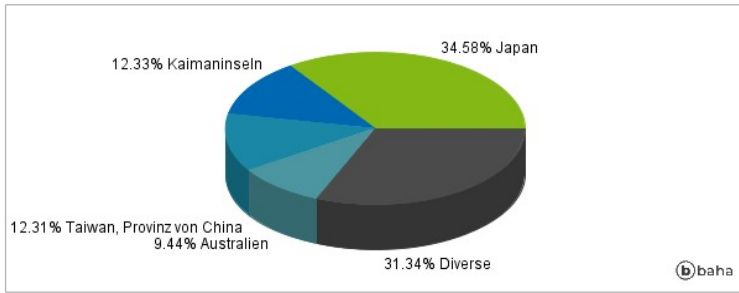
Anlagearten



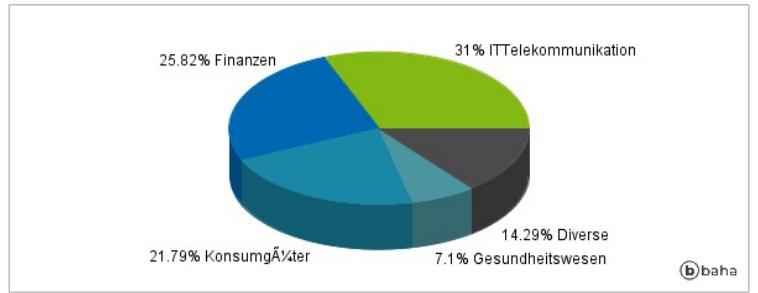
Größte Positionen



Länderverteilung



Branchenverteilung



Historische Daten: 12/2024

Erstellt: 23.12.2024 00:53