

# Nordea 1 - European Corporate Bond Fund - BP - NOK (LU01739)

KAG: Nordea Inv. Funds      ISIN: LU0173921403      Rücknahmepreis: 558,51 NOK      Stand: 02.04.2025

Auflagedatum	15.09.03
Ausgabeaufschlag	3,00%
Konditionsdetails auf <a href="http://www.easybank.at">www.easybank.at</a>	
Fondsvolumen	7,797.65 Mio.
Ertragstyp	thesaurierend
Letzte Ausschüttung	keine
Anlageregion	Europa
Fondstyp	Anleihen Unternehmen
Fondsmanager	Jan Sørensen
<b>Kapitalanlagegesellschaft</b>	
Nordea Inv. Funds	
562	
Rue de Neudorf 2017	
Luxemburg	
<a href="https://www.nordea.lu">https://www.nordea.lu</a>	



<b>Wertentwicklung*</b>		<b>1J</b>	<b>3J p.a.</b>	<b>5J p.a.</b>
Performance	vor AGA	+0,44%	+6,86%	+1,17%
Performance	nach max. AGA	-2,48%	+5,81%	+0,58%
<b>Kennzahlen*</b>		<b>1J</b>	<b>3J</b>	<b>5J</b>
Sharpe Ratio		-0,25	0,48	-0,12
Volatilität		+7,71%	+9,39%	+9,46%

\* Performanceergebnisse der Vergangenheit lassen keine Rückschlüsse auf die künftige Entwicklung zu.

## Fondsstrategie

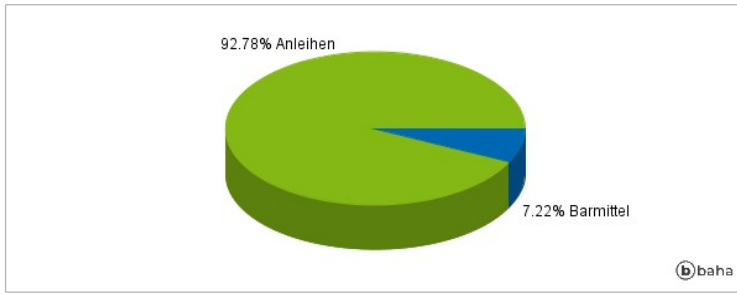
Der Fonds strebt mittel- bis langfristiges Kapitalwachstum für seine Anteilhaber und eine überdurchschnittliche Wertentwicklung an. Das Managementteam wählt bei der aktiven Verwaltung des Fondsportfolios Wertpapiere aus, die überdurchschnittliche Anlagechancen bieten dürften. Der Fonds investiert vorwiegend in auf EUR lautenden Unternehmensanleihen und in Credit Default Swaps. Insbesondere legt der Fonds mindestens zwei Drittel seines Gesamtvermögens in auf EUR lautenden Unternehmensanleihen und Credit Default Swaps an, deren zugrunde liegendes Kreditrisiko mit diesen Anleihen verknüpft ist. Daneben legt der Fonds mindestens zwei Drittel des Gesamtvermögens in Schultiteln mit einem langfristigen Rating von höchstens AAA/Aaa und mindestens BBB-/Baa3 oder einem gleichwertigen Rating an. Der Fonds kann bis zu 20% seines Gesamtvermögens in forderungsbesicherten Wertpapieren anlegen oder bis zu dieser Höhe in diesen engagiert sein.

## Kommentar:

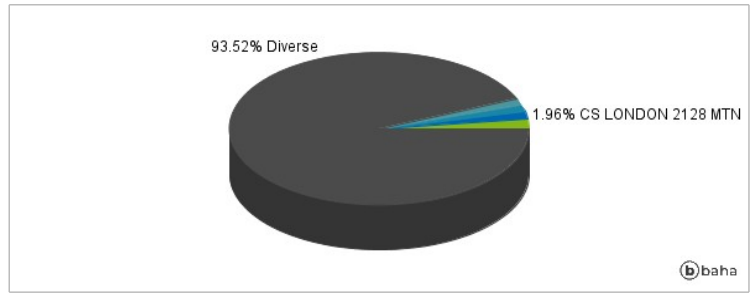
## Fondsspezifische Information

Im Rahmen der Anlagestrategie kann in wesentlichem Umfang in Derivate investiert werden.

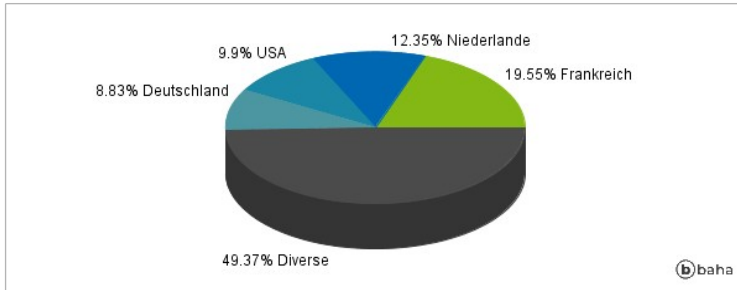
### Anlagearten



### Größte Positionen



### Länderverteilung



### Branchenverteilung



Historische Daten: 04/2025

Erstellt: 03.04.2025 05:07