

BNP PARIBAS ISLAMIC FUND EQUITY OPTIMISER I Capitalisation (L

KAG: BNP PARIBAS AM (LU)

ISIN: LU0245287403

Rücknahmepreis: 391250,38 USD

Stand: 24.09.2024

Auflagedatum	05.04.06
Ausgabeaufschlag	-
Konditionsdetails auf www.easybank.at	
Fondsvolumen	60.70 Mio.
Ertragstyp	thesaurierend
Letzte Ausschüttung	keine
Anlageregion	weltweit
Fondstyp	Branchenmix
Fondsmanager	EL MOUJIL Wadii
Kapitalanlagegesellschaft	
BNP PARIBAS AM (LU)	
10	
rue Edward Steichen 2540	
Luxemburg	
https://www.bnpparibas-am.com	



Wertentwicklung*		1J	3J p.a.	5J p.a.
Performance	vor AGA	+34,64%	+8,96%	+11,57%
Performance	nach max. AGA	+34,64%	+8,96%	+11,57%
Kennzahlen*		1J	3J	5J
Sharpe Ratio		2,78	0,37	0,47
Volatilität		+11,29%	+15,19%	+17,56%

* Performanceergebnisse der Vergangenheit lassen keine Rückschlüsse auf die künftige Entwicklung zu.

Fondsstrategie

Der Fonds wird aktiv verwaltet und sein Ziel ist die mittel- bis langfristige Wertsteigerung der Vermögenswerte durch Anlagen in Aktien von Unternehmen, die Bestandteil des Dow Jones Islamic Developed Markets Top Cap Index sind. Der Fonds investiert in eine Auswahl an Aktien auf der Grundlage von Bewertungs-, Rentabilitäts-, Wachstums- und Volatilitätskriterien unter Einhaltung der Prinzipien der Scharia. Er wird mindestens vierteljährlich neu gewichtet. Die Zusammensetzung des Fonds und das Anlageverfahren werden vom Scharia-Rat des Fonds validiert. Die Erträge werden systematisch wieder angelegt. Anleger können ihre Anteile täglich (an Bankwerktagen in Luxemburg) zurückkaufen lassen.

Kommentar:

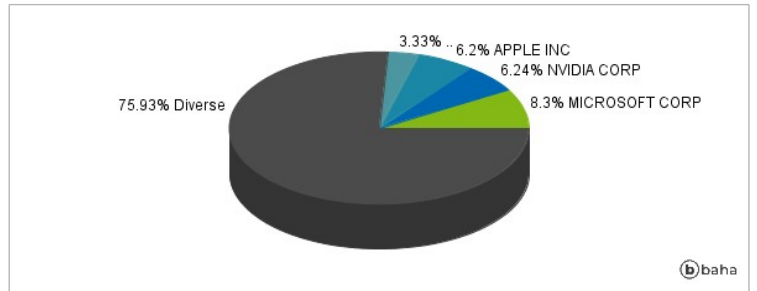
Fondsspezifische Information

Im Rahmen der Anlagestrategie kann in wesentlichem Umfang in Derivate investiert werden. Aufgrund der Zusammensetzung des Fonds oder der verwendeten Managementtechniken weist der Fonds eine erhöhte Volatilität auf, d.h. die Anteilswerte sind auch innerhalb kurzer Zeiträume großen Schwankungen nach oben und nach unten ausgesetzt, wobei auch Kapitalverluste nicht ausgeschlossen werden können.

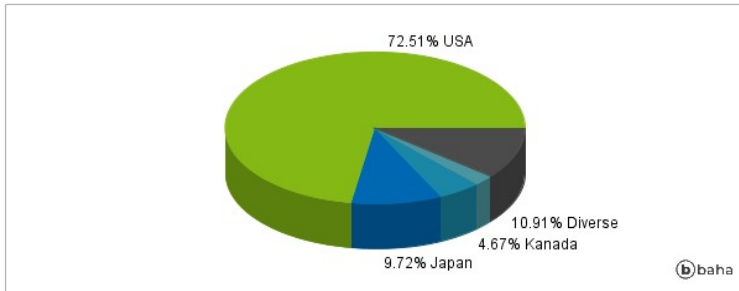
Anlagearten



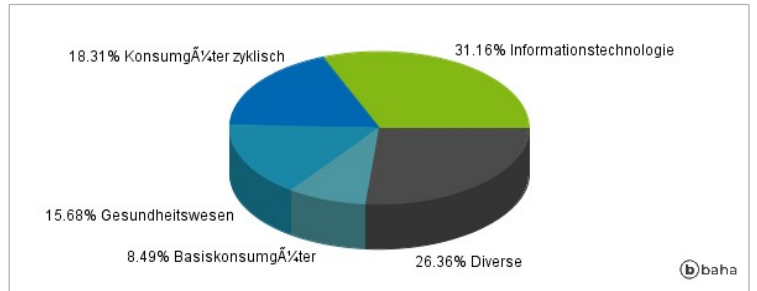
Größte Positionen



Länderverteilung



Branchenverteilung



Historische Daten: 09/2024

Erstellt: 27.09.2024 01:17