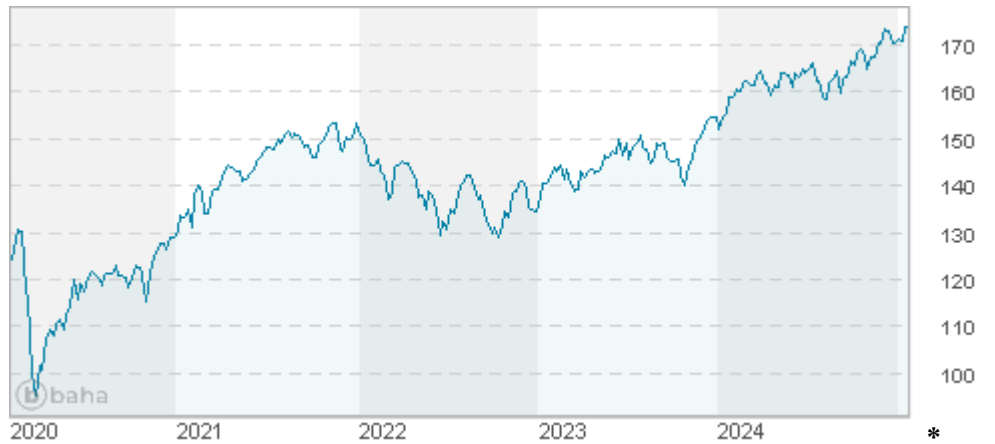


# FIDUKA Dynamic UI (DE000A0M8WW1)

KAG: Universal-Investment      ISIN: DE000A0M8WW1      Rücknahmepreis: 173,71 EUR      Stand: 20.01.2025

Auflagedatum	19.12.07
Ausgabeaufschlag	5,00%
Konditionsdetails auf <a href="http://www.easybank.at">www.easybank.at</a>	
Fondsvolumen	131.89 Mio.
Ertragstyp	ausschüttend
Letzte Ausschüttung	keine
Anlageregion	weltweit
Fondstyp	Mischfonds/aktienorientiert
Fondsmanager	n.a.



<b>Kapitalanlagegesellschaft</b>	
Universal-Investment	
Theodor-Heuss-Allee 70	
60486 Frankfurt am Main	
Deutschland	
<a href="https://www.universal-investment.com">https://www.universal-investment.com</a>	

<b>Wertentwicklung*</b>		<b>1J</b>	<b>3J p.a.</b>	<b>5J p.a.</b>
Performance	vor AGA	+11,11%	+5,16%	+6,21%
Performance	nach max. AGA	+5,82%	+3,47%	+5,17%

<b>Kennzahlen*</b>		<b>1J</b>	<b>3J</b>	<b>5J</b>
Sharpe Ratio		1,08	0,24	0,28
Volatilität		+7,78%	+10,20%	+12,46%

\* Performanceergebnisse der Vergangenheit lassen keine Rückschlüsse auf die künftige Entwicklung zu.

## Fondsstrategie

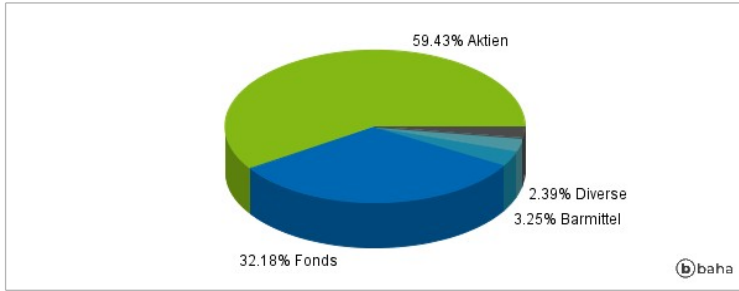
Der Fonds ist aktiv gemanagt. Der Fonds strebt als Anlageziel einen möglichst hohen Wertzuwachs an. Um dies zu erreichen, investiert der Fonds in verschiedene Anlageklassen mit einem besonderen Fokus auf Einzelaktien, Aktienfonds, Zertifikate aller Art sowie auf börsennotierte Derivate, wobei zu mindestens 51% in Kapitalbeteiligungen (siehe hierzu im Verkaufsprospekt unter "Besondere Anlagebedingungen") investiert wird. In aussichtsreichen Marktphasen kann der Fonds nahezu vollständig global investiert sein. In Marktphasen mit weniger günstigen Perspektiven für die Aktienmärkte kann das Fondsvermögen hingegen teilweise oder ganz in Liquidität oder in Anleihen umgeschichtet werden. Der Fonds kann Derivatgeschäfte tätigen, um Vermögenspositionen abzusichern oder um höhere Wertzuwächse zu erzielen. Der Fonds wird nicht mit Bezug auf eine Benchmark gemanagt.

## Kommentar:

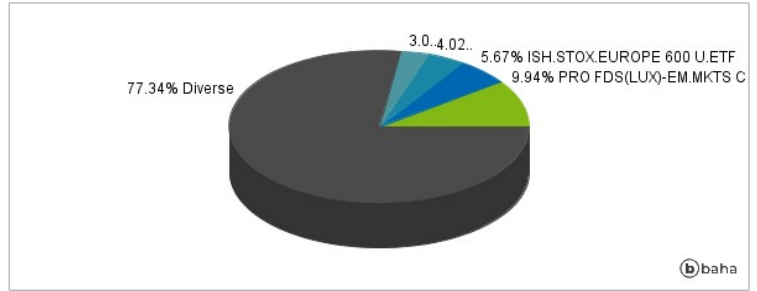
## Fondsspezifische Information

Im Rahmen der Anlagestrategie kann in wesentlichem Umfang in Derivate investiert werden.

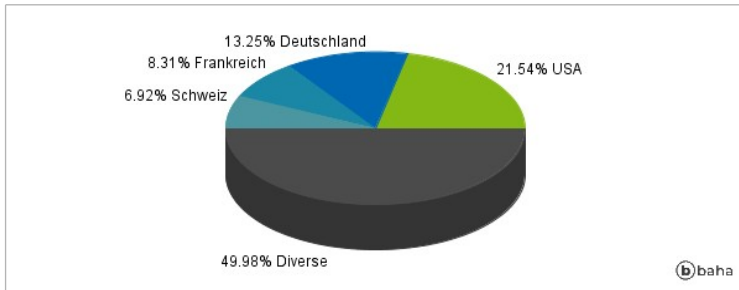
### Anlagearten



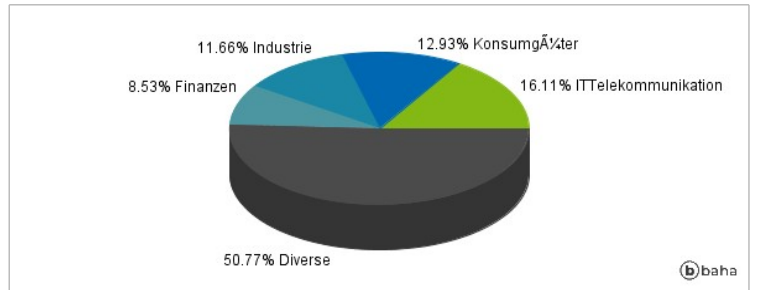
### Größte Positionen



### Länderverteilung



### Branchenverteilung



Historische Daten: 01/2025

Erstellt: 22.01.2025 12:03