Templeton European Insights Fund Class I (acc) EUR / LU0195950489 / A0B6YW / Franklin Templeton

Aktuell 15.12.2025 [1]	Region	Branche	Ausschüttungsart	Typ
35,01 EUR	Europa	enmix	thesaurierend	Aktienfonds

Performanceergebnisse der Vergangenheit lassen keine Rückschlüsse auf die künftige Entwicklung zu.

Risikokennzahlen							
SRI	1	2	3	4	5	6	7

Jahresperformance	
2024	+15,79%
2023	+21,00%
2022	-11,59%
2021	+9,58%
2020	-8,63%

Stammdaten	
Fondart	Einzelfond
Kategorie	Aktien
Fondsunterkategorie	Branchenmix
Ursprungsland	Luxemburg
Tranchenvolumen	(15.12.2025) EUR 25,67 Mio.
Gesamt-Fondsvolumen	(15.12.2025) EUR 368,65 Mio.
Auflagedatum	31.08.2004
KESt-Meldefonds	Ja
Beginn des Geschäftsjahres	01.07.
Nachhaltigkeitsfondsart	-
Fondsmanager	Craig Cameron Tina Sadler
	Craig Cameron, Tina Sadler, James Webb
Thema	-

Konditionen	
Ausgabeaufschlag	0,00%
Managementgebühr	0,70%
Depotgebühr	0,14%
Tilgungsgebühr	0,00%
Sonstige lfd. Kosten (24.10.2025)	0,85%
Transaktionskosten	0,38%

Sonstige Kennzahlen	
Mindestveranlagung	EUR 5.000.000,00
Sparplan	Nein
UCITS / OGAW	Ja
Gewinnbeteiligung	0,00%
Umschichtgebühr	1,00%

Fondsgesellschaft

Franklin Templeton
8A, rue Albert Borschette, L-1246, Luxembourg
Luxemburg
www.franklintempleton.lu

Performance	1M	6M	YTD	1J	2J	3J	5J	seit Beginn
Performance	+1,68%	+5,55%	+21,77%	+20,68%	+41,63%	+68,40%	+67,43%	+250,10%
Performance p.a.	-	-	-	+20,74%	+18,98%	+18,95%	+10,85%	+6,06%
Performance p.a. nach max. AGA	-	-	-	+20,68%	+19,01%	+18,97%	+10,86%	+6,06%
Sharpe Ratio	1,67	0,84	1,32	1,20	1,25	1,31	0,61	0,22
Volatilität	13,30%	11,14%	15,76%	15,52%	13,55%	12,92%	14,43%	18,16%
Schlechtester Monat	-	-0,48%	-0,73%	-0,73%	-2,86%	-5,18%	-7,97%	-20,26%
Bester Monat	-	+2,67%	+6,64%	+6,64%	+6,64%	+9,26%	+9,26%	+15,29%
Maximaler Verlust	-2,44%	-5,17%	-13,74%	-13,74%	-13,74%	-13,74%	-21,93%	-61,33%

Vertriebszulassung

Österreich,Deutschland,Schweiz,Vereinigtes Königreich;

1. Wichtiger Hinweis zum Aktualisierungsstand: Das angegebene Datum bezieht sich ausschließlich auf die Berechnung des NAV.

RISIKOHINWEISE: Die Informationen auf dieser Seite dienen ausschließlich zu Informationszwecken und sollten weder als Verkaufsangebot noch als Aufforderung zum Kauf des Wertpapieres oder einer Empfehlung zugunsten des Wertpapieres verstanden werden. Die baha GmbH und die BAWAG P.S.K. Bank für Arbeit und Wirtschaft und Österreichische Postsparkasse Aktiengesellschaft übernehmen trotz sorgfältigster Recherche keinerlei Haftung für die Richtigkeit der angegebenen Daten.
Factsheet erstellt von: www.baha.com am 16.12.2025 22:39

Templeton European Insights Fund Class I (acc) EUR / LU0195950489 / A0B6YW / Franklin Templeton

Investmentstrategie

Der Fonds investiert überwiegend in Aktien von Unternehmen mit beliebiger Marktkapitalisierung, die ihren Sitz in einem europäischen Land haben oder einen wesentlichen Teil ihrer Geschäfte in den europäischen Ländern machen. Diese Anlagen können wandelbare Wertpapiere und strukturierte Produkte umfassen.

Fondsspezifische Informationen

Im Rahmen der Anlagestrategie kann in wesentlichem Umfang in Derivate investiert werden. Die Fondsbestimmungen des Templeton European Insights Fund Class I (acc) EUR wurden durch die FMA bewilligt. Der Templeton European Insights Fund Class I (acc) EUR kann mehr als 35 % des Fondsvermögens in Wertpapiere/Geldmarktinstrumente folgender Emittenten investieren: EU Member State, its local authorities, or public international bodies of which one or more EU Member States are members, by any other State of the OECD, by Singapore or any member state of the G20.

Investmentziel

Angestrebt wird ein langfristiges Anlagewachstum durch Kapitalzuwachs.

Veranlagungsstruktur

Anlagearten

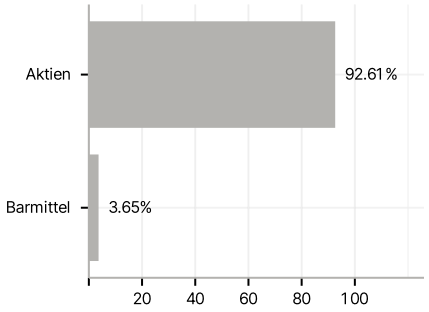

Branchen

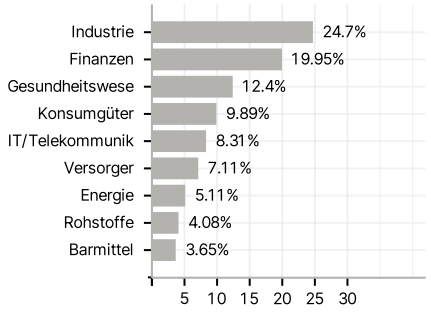

Länder

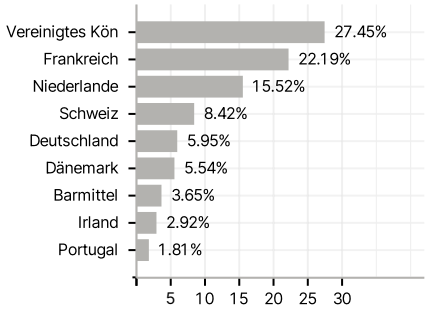

Währungen

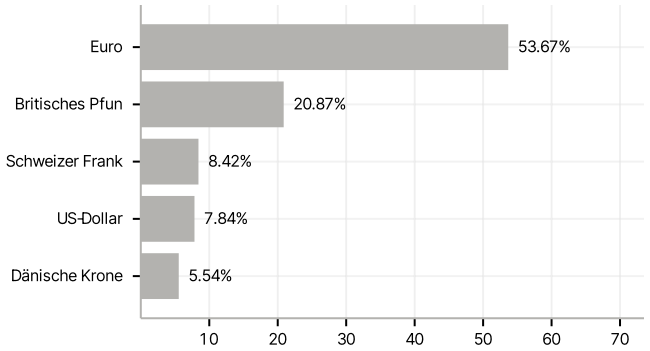

Größte Positionen

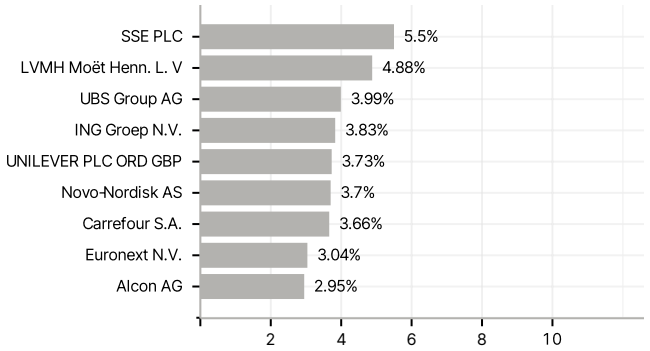

RISIKOHINWEISE: Die Informationen auf dieser Seite dienen ausschließlich zu Informationszwecken und sollten weder als Verkaufsangebot noch als Aufforderung zum Kauf des Wertpapieres oder einer Empfehlung zugunsten des Wertpapieres verstanden werden. Die baha GmbH und die BAWAG P.S.K. Bank für Arbeit und Wirtschaft und Österreichische Postsparkasse Aktiengesellschaft übernehmen trotz sorgfältigster Recherche keinerlei Haftung für die Richtigkeit der angegebenen Daten.
Factsheet erstellt von: www.baha.com am 16.12.2025 22:39