

# Schroder International Selection Fund Emerging Markets Debt Total Ret

KAG: Schroder IM (EU)

ISIN: LU0339282898

Rücknahmepreis: 22,97 USD

Stand: 15.04.2025

|  |                               |
|--|-------------------------------|
| Auflagedatum   | 25.01.08                      |
| Ausgabeaufschlag   | -                             |
| Konditionsdetails auf <a href="http://www.easybank.at">www.easybank.at</a> |                               |
| Fondsvolumen   | 905.48 Mio.                   |
| Ertragstyp   | ausschüttend                  |
| Letzte Ausschüttung  | keine                         |
| Anlageregion   | Emerging Markets              |
| Fondstyp   | Anleihen Gemischt             |
| Fondsmanager   | Abdallah Guezour, Nicholas... |



|   |  |
|---|--|
| <b>Kapitalanlagegesellschaft</b>                                  |  |
| Schroder IM (EU)  |  |
| 5   |  |
| rue Höhenhof 1736   |  |
| Luxemburg   |  |
| <a href="https://www.schroders.com">https://www.schroders.com</a> |  |

| <b>Wertentwicklung*</b>   |  | <b>1J</b> | <b>3J p.a.</b> | <b>5J p.a.</b> |
|---------------------------|--|-----------|----------------|----------------|
| Performance vor AGA       |  | +4,31%    | +4,55%         | +3,19%         |
| Performance nach max. AGA |  | +4,31%    | +4,55%         | +3,19%         |

| <b>Kennzahlen*</b> |  | <b>1J</b> | <b>3J</b> | <b>5J</b> |
|--------------------|--|-----------|-----------|-----------|
| Sharpe Ratio       |  | 0,48      | 0,43      | 0,16      |
| Volatilität        |  | +4,24%    | +5,35%    | +5,57%    |

\* Performanceergebnisse der Vergangenheit lassen keine Rückschlüsse auf die künftige Entwicklung zu.

## Fondsstrategie

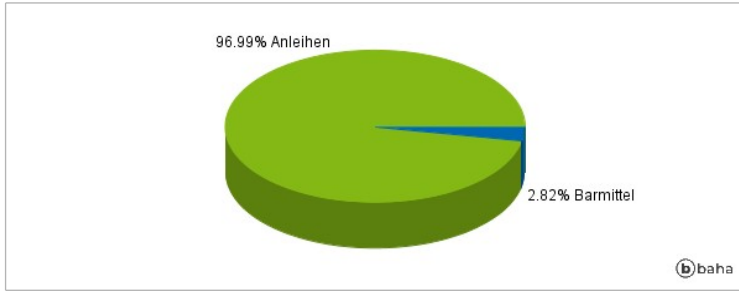
Ziel des Fonds sind Kapitalzuwachs und Erträge nach Abzug von Gebühren durch Anlagen in fest- und variabel verzinslichen Wertpapieren von staatlichen, staatsnahen und supranationalen Emittenten sowie Unternehmen in Schwellenländern. Der Fonds ist darauf ausgelegt, an steigenden Märkten zu partizipieren. Gleichzeitig will er Verluste bei sinkenden Märkten durch den Einsatz von Barmitteln und Derivaten begrenzen. Die Minderung der Verluste kann nicht garantiert werden. Der Fonds wird aktiv verwaltet und investiert mindestens zwei Drittel seines Vermögens in fest- und variabel verzinsliche Wertpapiere, Währungen und Geldmarktanlagen in Schwellenländern. Die fest- und variabel verzinslichen Wertpapiere werden von staatlichen, staatsnahen und supranationalen Emittenten sowie Unternehmen begeben. Der Fonds kann außerdem Barmittel halten. Unter außergewöhnlichen Umständen kann der Fonds in Zeiten hoher Marktvolatilität bis zu 40 % seines Vermögens in Einlagen und Geldmarktanlagen in Schwellenländern halten. In diesen Fällen werden die oben genannten zwei Drittel anhand des Fondsvermögens ohne Einlagen und Geldmarktinstrumente in entwickelten Märkten verglichen.

## Kommentar:

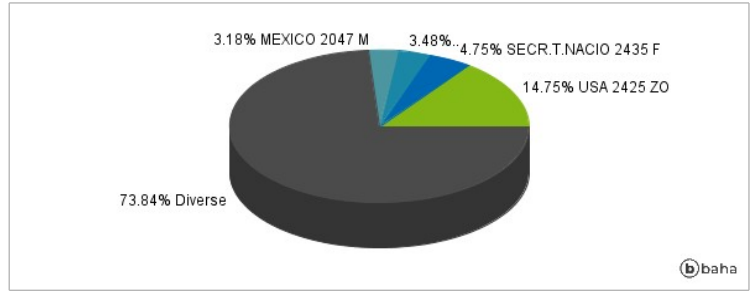
## Fondsspezifische Information

Im Rahmen der Anlagestrategie kann in wesentlichem Umfang in Derivate investiert werden. Die Fondsbestimmungen des Schroder International Selection Fund Emerging Markets Debt Total Return I Distribution USD AV wurden durch die FMA bewilligt. Der Schroder International Selection Fund Emerging Markets Debt Total Return I Distribution USD AV kann mehr als 35 % des Fondsvermögens in Wertpapiere/Geldmarktinstrumente folgender Emittenten investieren: EU, the national, regional and local administrations of the Member States of the EU or their central banks, the European Central Bank, the European Investment Bank, the European Investment Fund, the European Stability Mechanism, the European Financial Stability Facility, a central authority or central bank of a member state of the OECD, Group of Twenty or Singapore, the International Monetary Fund, the International Bank for Reconstruction and Development, the Council of Europe Development Bank, the European Bank for Reconstruction and Development, the Bank for International Settlements, or any other relevant international financial institution or organisation to which one or more Member States of the EU belong.

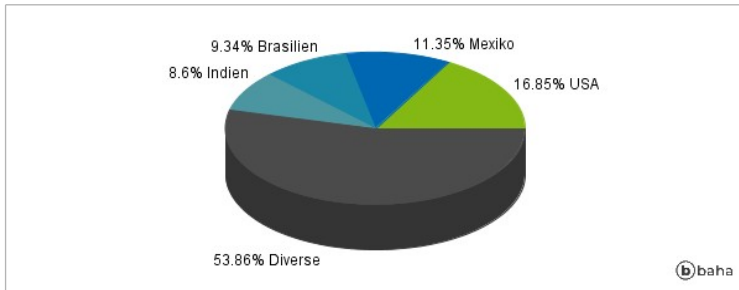
### Anlagearten



### Größte Positionen



### Länderverteilung



### Branchenverteilung



Historische Daten: 04/2025

Erstellt: 16.04.2025 03:46