

Man Convertibles Global Class D EUR Acc Shares (LU02459919)

KAG: Waystone M.Co. (Lux) ISIN: LU0245991913 Rücknahmepreis: 162,15 EUR Stand: 13.01.2025

Auflagedatum	21.03.06
Ausgabeaufschlag	-
Konditionsdetails auf www.easybank.at	
Fondsvolumen	91.70 Mio.
Ertragstyp	thesaurierend
Letzte Ausschüttung	keine
Anlageregion	weltweit
Fondstyp	Anleihen Wandelanleihen
Fondsmanager	Danilo Rippa



Kapitalanlagegesellschaft	
Waystone M.Co.(Lux)	
19	
rue de Bitbourg 1273	
Luxemburg	
www.waystone.com	

Wertentwicklung*	1J	3J p.a.	5J p.a.
Performance vor AGA	+5,63%	-3,54%	+0,10%
Performance nach max. AGA	+5,63%	-3,54%	+0,10%

Kennzahlen*	1J	3J	5J
Sharpe Ratio	0,50	-0,84	-0,37
Volatilität	+5,68%	+7,56%	+7,30%

* Performanceergebnisse der Vergangenheit lassen keine Rückschlüsse auf die künftige Entwicklung zu.

Fondsstrategie

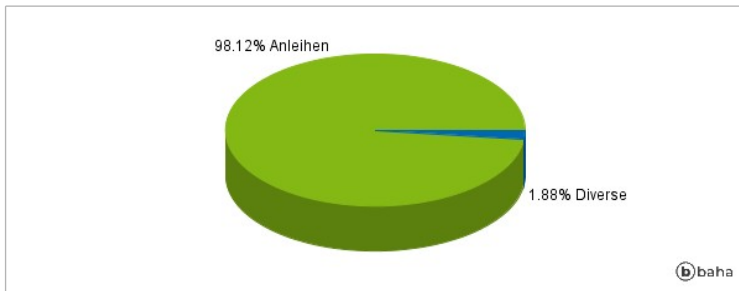
Ziel des Fonds ist es, positive Renditen durch Kapitalzuwachs und Generierung von Zinserträgen zu erwirtschaften. Der Fonds legt vornehmlich weltweit in Convertible Bonds an.
 Convertible Bonds sind Festzinsinstrumente, die in Aktien des Emittenten umgewandelt werden können. Der Fonds kann von der Option Gebrauch machen, Anleihen umzuwandeln, um von der positiven Entwicklung der Aktien eines Emittenten zu profitieren. Folglich kann der Fonds auch Aktien halten.

Kommentar:

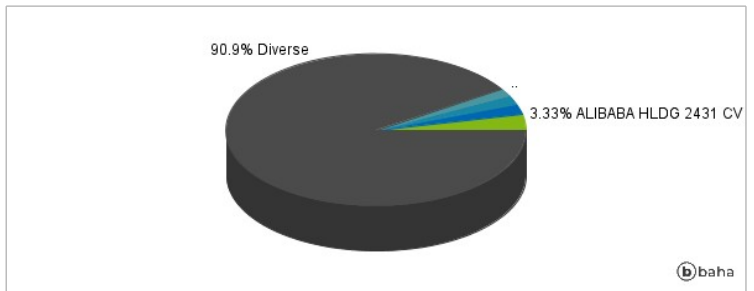
Fondsspezifische Information

Im Rahmen der Anlagestrategie kann in wesentlichem Umfang in Derivate investiert werden. Die Fondsbestimmungen des Man Convertibles Global Class D EUR Acc Shares wurden durch die FMA bewilligt. Der Man Convertibles Global Class D EUR Acc Shares kann mehr als 35 % des Fondsvermögens in Wertpapiere/Geldmarktinstrumente folgender Emittenten investieren: Mitgliedstaat der Europäischen Union oder seinen Gebietskörperschaften oder von einem sonstigen Mitgliedstaat der OECD oder von internationalen Organismen öffentlich-rechtlichen Charakters, denen ein oder mehrere Mitgliedstaaten der Europäischen Union angehören.

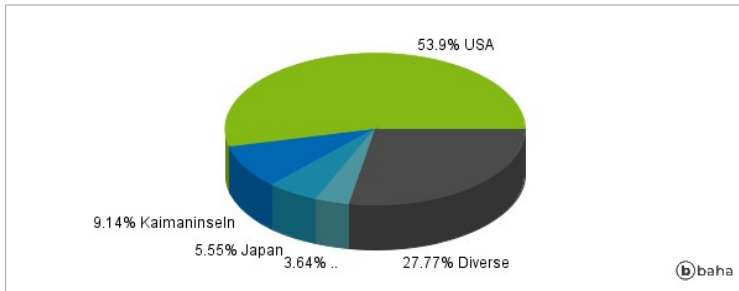
Anlagearten



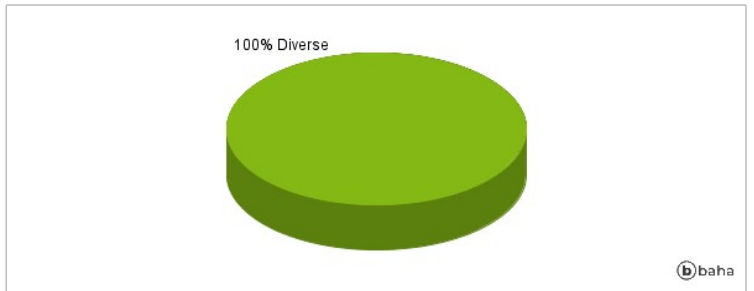
Größte Positionen



Länderverteilung



Branchenverteilung



Historische Daten: 01/2025

Erstellt: 15.01.2025 10:43