

# Aramea Balanced Convertible A (DE000A0M2JF6)

KAG: HANSAINVEST

ISIN: DE000A0M2JF6

Rücknahmepreis: 63,55 EUR

Stand: 20.12.2024

Auflagedatum	15.05.08
Ausgabeaufschlag	3,00%
Konditionsdetails auf <a href="http://www.easybank.at">www.easybank.at</a>	
Fondsvolumen	23.85 Mio.
Ertragstyp	ausschüttend
Letzte Ausschüttung	keine
Anlageregion	weltweit
Fondstyp	Anleihen Wandelanleihen
Fondsmanager	Aramea Asset Management...



<b>Kapitalanlagegesellschaft</b>	
HANSAINVEST	
Kapstadtring 8	
22297 Hamburg	
Deutschland	
<a href="https://www.hansainvest.com">https://www.hansainvest.com</a>	

<b>Wertentwicklung*</b>		<b>1J</b>	<b>3J p.a.</b>	<b>5J p.a.</b>
Performance	vor AGA	+1,76%	-1,52%	+0,73%
Performance	nach max. AGA	-1,20%	-2,49%	+0,13%

<b>Kennzahlen*</b>		<b>1J</b>	<b>3J</b>	<b>5J</b>
Sharpe Ratio		-0,30	-1,06	-0,48
Volatilität		+3,60%	+4,14%	+4,40%

\* Performanceergebnisse der Vergangenheit lassen keine Rückschlüsse auf die künftige Entwicklung zu.

## Fondsstrategie

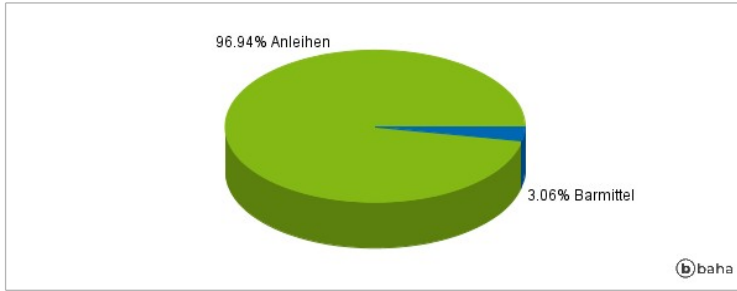
Das Ziel der Anlagepolitik des Aramea Balanced Convertible ist der Vermögensaufbau durch Wertzuwachs. Dabei wird die Erzielung einer Rendite bei angemessenem Risiko angestrebt. Das Anlageziel soll durch die gezielte Auswahl aussichtsreicher Wandelanleihen erreicht werden. Darüber hinaus können auch derivative Instrumente und Techniken zur Anwendung gelangen. Eine zeitweilige Konzentration der Anlagepolitik auf einzelne Marktsegmente oder marktengere Werte ist möglich. Die Anlagestrategie des Fonds beinhaltet einen aktiven Managementprozess. Der Fonds bildet weder einen Wertpapierindex ab, noch orientiert sich die Gesellschaft für den Fonds an einem festgelegten Vergleichsmaßstab. Dies bedeutet, dass der Fondsmanager die für den Fonds zu erwerbenden Vermögensgegenstände auf Basis eines festgelegten Investitionsprozesses aktiv identifiziert, im eigenen Ermessen auswählt und nicht passiv einen Referenzindex nachbildet.

## Kommentar:

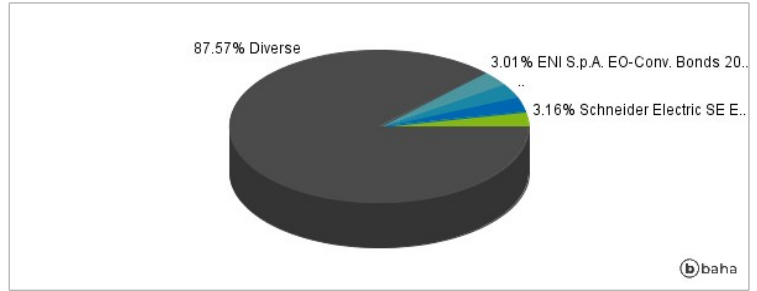
## Fondsspezifische Information

Im Rahmen der Anlagestrategie kann in wesentlichem Umfang in Derivate investiert werden.

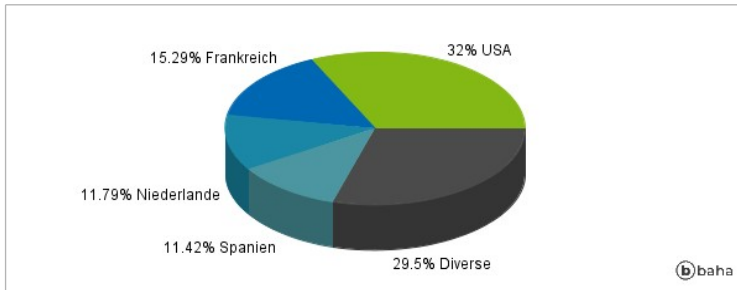
### Anlagearten



### Größte Positionen



### Länderverteilung



### Branchenverteilung



Historische Daten: 12/2024

Erstellt: 21.12.2024 15:05