Bellevue Medtech & Services AA CHF (CH0034334737)

KAG: Swisscanto Fondsl. | ISIN: CH0034334737 | Rücknahmepreis: 3189,94 CHF | Stand: 24.04.2025

Auflagedatum	03.03.08
Ausgabeaufschlag	-
Konditionsdetails auf www.easybank.at	
Fondvolumen	64.24 Mio.
Ertragstyp	ausschüttend
Letzte Ausschüttung	keine
Anlageregion	weltweit
Fondstyp	Gesundheit/Pharma
Fondsmanager	Marcel Fritsch, Stefan...

Kapitalanlagegesellschaft

Swisscanto Fondsl.
Bahnhofstraße 9
8001 Zürich
Schweiz
https://www.swisscanto.ch

Wertentwicklung*	1J	3J p.a.	5J p.a.
Performance vor AGA	-9,99%	-6,16%	+1,70%
Performance nach max. AGA	-9,99%	-6,16%	+1,70%

Kennzahlen*	1J	3J	5J
Sharpe Ratio	-0,68	-0,46	-0,02
Volatilität	+17,91%	+18,27%	+18,92%

* Performanceergebnisse der Vergangenheit lassen keine Rückschlüsse auf die künftige Entwicklung zu.

Fondsstrategie

Das Anlageziel des Fonds besteht hauptsächlich darin, langfristigen nachhaltigen Wertzuwachs durch Anlagen in Gesellschaften des Medtech- und Services- Sektors weltweit zu erzielen.
Mindestens zwei Drittel des Vermögens des Fonds werden direkt und indirekt in Aktien-Anlagen des Medtech und Services-Sektor angelegt. Bis zu insgesamt ein Drittel des Vermögens des Fonds kann in andere gemäss Fondsvertrag zulässige Anlagen investiert werden. Mindestens 80% des Vermögens des Fonds erfüllt die Anforderungen der Nachhaltigkeitspolitik der Vermögensverwalterin.

Kommentar:

Fondsspezifische Information

Im Rahmen der Anlagestrategie kann in wesentlichem Umfang in Derivate investiert werden.

RISIKOHINWEISE: Die Informationen auf dieser Seite dienen ausschließlich zu Informationszwecken und sollten weder als Verkaufsangebot noch als Aufforderung zum Kauf des Wertpapieres oder einer Empfehlung zugunsten des Wertpapieres verstanden werden. Die baha GmbH und die BAWAG P.S.K. Bank für Arbeit und Wirtschaft und Österreichische Postsparkasse Aktiengesellschaft übernehmen trotz sorgfältigster Recherche keinerlei Haftung für die Richtigkeit der angegebenen Daten.
Factsheet erstellt von: www.baha.com

Anlagearten

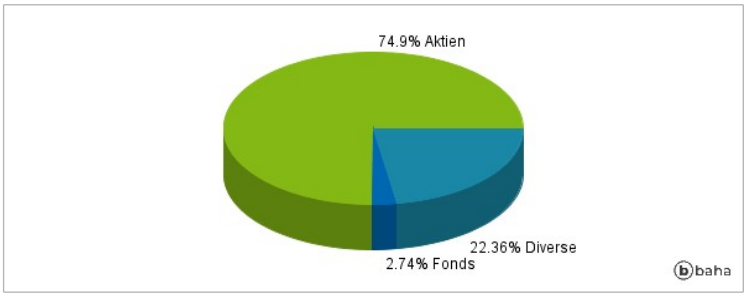

Größte Positionen

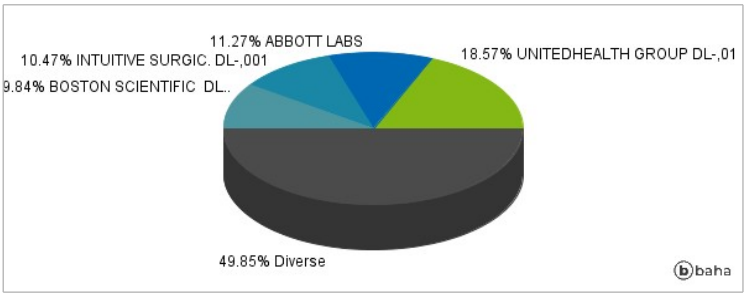

Länderverteilung

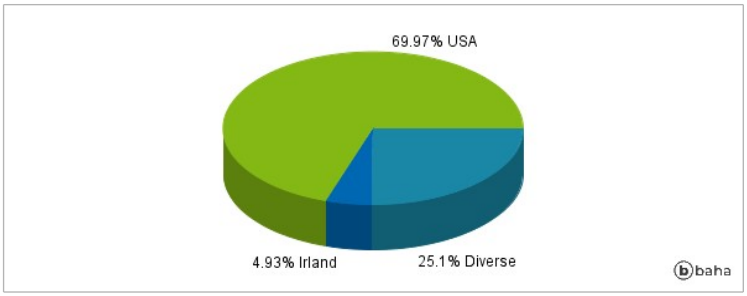

Branchenverteilung

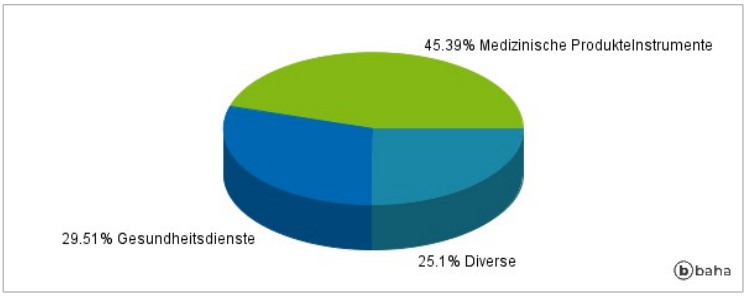

Historische Daten: 04/2025 Erstellt: 27.04.2025 14:23

RISIKOHINWEISE: Die Informationen auf dieser Seite dienen ausschließlich zu Informationszwecken und sollten weder als Verkaufsangebot noch als Aufforderung zum Kauf des Wertpapieres oder einer Empfehlung zugunsten des Wertpapieres verstanden werden. Die baha GmbH und die BAWAG P.S.K. Bank für Arbeit und Wirtschaft und Österreichische Postsparkasse Aktiengesellschaft übernehmen trotz sorgfältigster Recherche keinerlei Haftung für die Richtigkeit der angegebenen Daten.
Factsheet erstellt von: www.baha.com