

FOS Strategie-Fonds Nr. I (DE000DWS0TS9)

KAG: DWS Investment GmbH ISIN: DE000DWS0TS9 Rücknahmepreis: 16183,57 EUR Stand: 16.10.2024

Auflagedatum	11.08.08
Ausgabeaufschlag	3,00%
Konditionsdetails auf www.easybank.at	
Fondvolumen	283.82 Mio.
Ertragstyp	ausschüttend
Letzte Ausschüttung	keine
Anlageregion	weltweit
Fondstyp	Multiasset
Fondsmanager	n.a



Kapitalanlagegesellschaft	
DWS Investment GmbH	
Mainzer Landstraße 11-17	
60329 Frankfurt am Main	
Deutschland	
https://www.dws.de	

Wertentwicklung*		1J	3J p.a.	5J p.a.
Performance vor AGA		+16,21%	+0,07%	+4,55%
Performance nach max. AGA		+12,83%	-0,91%	+3,93%
Kennzahlen*		1J	3J	5J
Sharpe Ratio		2,07	-0,39	0,16
Volatilität		+6,31%	+8,07%	+8,31%

* Performanceergebnisse der Vergangenheit lassen keine Rückschlüsse auf die künftige Entwicklung zu.

Fondsstrategie

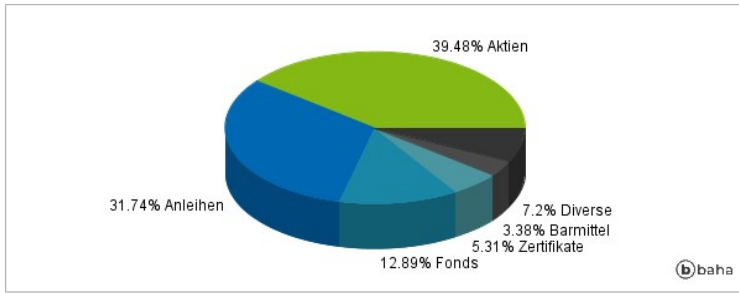
Ziel der Anlagepolitik ist die Erwirtschaftung eines positiven Anlageergebnisses. Um dies zu erreichen legt der Fonds weltweit variabel in Aktien und verzinsliche Wertpapiere an, die von Staaten und Unternehmen emittiert wurden. Bis zu 75% können in Zertifikate mit Aktienbezug und bis zu 25% in Zertifikate auf Rohstoffe und Rohstoffindizes sowie in Zertifikate, deren Basiswerte Aktien in- und ausländischer Aussteller sind, die im Rohstoffsektor tätig sind, angelegt werden.

Kommentar:

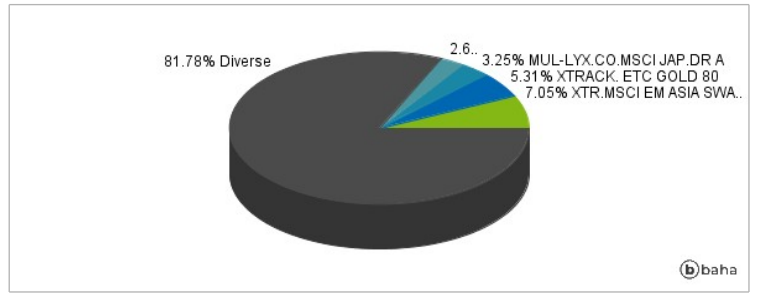
Fondsspezifische Information

Im Rahmen der Anlagestrategie kann in wesentlichem Umfang in Derivate investiert werden. Die Fondsbestimmungen des FOS Strategie-Fonds Nr. I wurden durch die FMA bewilligt. Der FOS Strategie-Fonds Nr. I kann mehr als 35 % des Fondsvermögens in Wertpapiere/Geldmarktinstrumente folgender Emittenten investieren: Die Bundesrepublik Deutschland als Bundesländer: Baden-Württemberg, Bayern, Berlin, Brandenburg, Bremen, Hamburg, Hessen, Mecklenburg-Vorpommern, Niedersachsen, Nordrhein-Westfalen, Rheinland-Pfalz, Saarland, Sachsen, Sachsen-Anhalt, Schleswig-Holstein, Thüringen, Europäische Union als EU-Mitgliedstaaten: Belgien, Bulgarien, Dänemark, Estland, Finnland, Frankreich, Griechenland, Republik Irland, Italien, Kroatien, Lettland, Litauen, Luxemburg, Malta, Niederlande, Österreich, Polen, Portugal, Rumänien, Schweden, Slowakei, Slowenien, Spanien, Tschechische Republik, Ungarn, Republik Zypern, Als Vertragsstaaten des Abkommens über den Europäischen Wirtschaftsraum: Island, Liechtenstein, Norwegen.

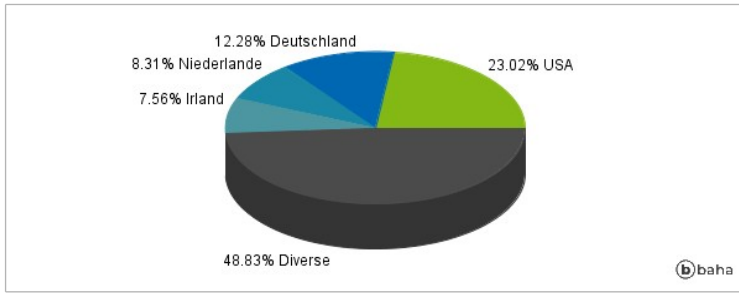
Anlagearten



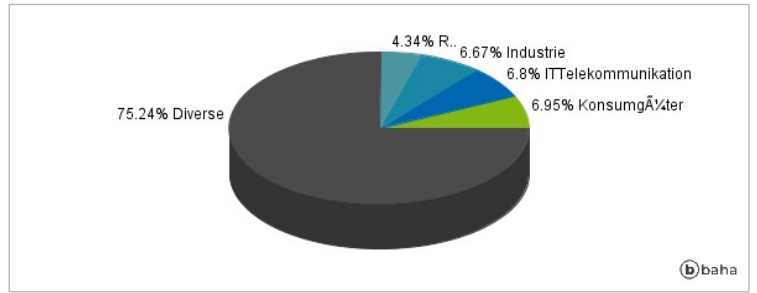
Größte Positionen



Länderverteilung



Branchenverteilung



Historische Daten: 10/2024

Erstellt: 17.10.2024 11:44