

# JPMorgan Funds - Global Growth Fund C (acc) - EUR (hedged) (LU0336

KAG: JPMorgan AM (EU)

ISIN: LU0336376917

Rücknahmepreis: 20,21 EUR

Stand: 17.01.2025

|   |                           |
|---|---------------------------|
| Auflagedatum  | 17.07.08                  |
| Ausgabeaufschlag  | -                         |
| Konditionsdetails auf <a href="http://www.easybank.at">www.easybank.at</a>                  |                           |
| Fondsvolumen  | 535.55 Mio.               |
| Ertragstyp  | thesaurierend             |
| Letzte Ausschüttung   | keine                     |
| Anlageregion  | weltweit                  |
| Fondstyp  | Branchenmix               |
| Fondsmanager  | Rajesh Tanna, Caroline... |
| <b>Kapitalanlagegesellschaft</b>  |                           |
| JPMorgan AM (EU)  |                           |
| PO Box 275  |                           |
| 2012 Luxembourg   |                           |
| Luxemburg   |                           |
| <a href="https://www.jpmorganassetmanagement.de">https://www.jpmorganassetmanagement.de</a> |                           |



| <b>Wertentwicklung*</b> |               | <b>1J</b> | <b>3J p.a.</b> | <b>5J p.a.</b> |
|-------------------------|---------------|-----------|----------------|----------------|
| Performance             | vor AGA       | +32,08%   | +6,50%         | +9,13%         |
| Performance             | nach max. AGA | +32,08%   | +6,50%         | +9,13%         |
| <b>Kennzahlen*</b>      |               | <b>1J</b> | <b>3J</b>      | <b>5J</b>      |
| Sharpe Ratio            |               | 1,79      | 0,18           | 0,30           |
| Volatilität             |               | +16,44%   | +20,90%        | +21,23%        |

\* Performanceergebnisse der Vergangenheit lassen keine Rückschlüsse auf die künftige Entwicklung zu.

## Fondsstrategie

Erzielung eines langfristigen Kapitalwachstums durch die vorwiegende Anlage in einem wachstumsorientierten Portfolio aus Unternehmen weltweit. Mindestens 67% des Vermögens werden in ein wachstumsorientiertes Portfolio von Aktien von Unternehmen in aller Welt, einschließlich der Schwellenländer, investiert. Der Teilfonds kann in Unternehmen jeglicher Größe (einschließlich Unternehmen mit geringer Marktkapitalisierung) anlegen. Der Teilfonds kann mitunter auf eine begrenzte Zahl von Wertpapieren, Sektoren und Märkten konzentriert sein.

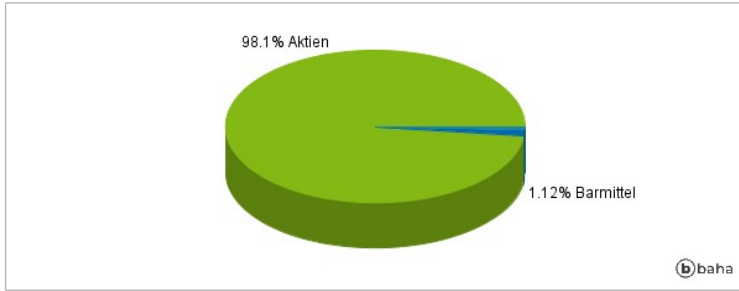
Der Teilfonds wendet einen fundamentalen Bottom-up-Titelauswahlprozess an. Der Anlageprozess basiert auf einer Analyse der einzelnen Aktien durch ein globales Research-Team. Der Teilfonds ist bestrebt, hochwertige Unternehmen mit überdurchschnittlichem und nachhaltigem Wachstumspotenzial zu ermitteln. Dieses Produkt richtet sich an Anleger, die einen Anlagehorizont von mindestens 5 Jahren haben und die Risiken des Teilfonds, einschließlich des Kapitalverlustrisikos, verstehen.

## Kommentar:

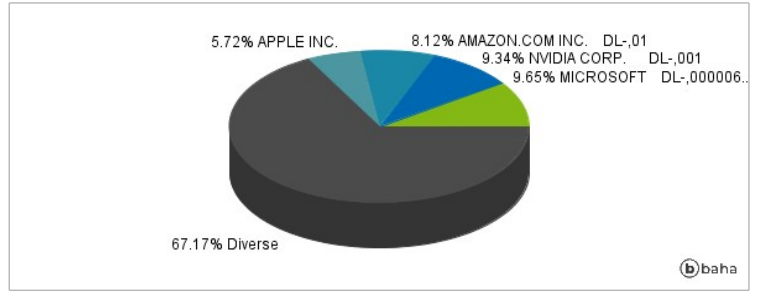
## Fondsspezifische Information

Im Rahmen der Anlagestrategie kann in wesentlichem Umfang in Derivate investiert werden. Aufgrund der Zusammensetzung des Fonds oder der verwendeten Managementtechniken weist der Fonds eine erhöhte Volatilität auf, d.h. die Anteilswerte sind auch innerhalb kurzer Zeiträume großen Schwankungen nach oben und nach unten ausgesetzt, wobei auch Kapitalverluste nicht ausgeschlossen werden können. Die Fondsbestimmungen des JPMorgan Funds - Global Growth Fund C (acc) - EUR (hedged) wurden durch die FMA bewilligt. Der JPMorgan Funds - Global Growth Fund C (acc) - EUR (hedged) kann mehr als 35 % des Fondsvermögens in Wertpapiere/Geldmarktinstrumente folgender Emittenten investieren: the EU, the national, regional and local administrations of the Member States or their central banks, the European Central Bank, the European Investment Bank, the European Investment Fund, the European Stability Mechanism, the European Financial Stability Facility, a central authority or central bank of a member state of the OECD, Group of Twenty or Singapore, the International Monetary Fund, the International Bank for Reconstruction and Development, the Council of Europe Development Bank, the European Bank for Reconstruction and Development, the Bank for International Settlements.

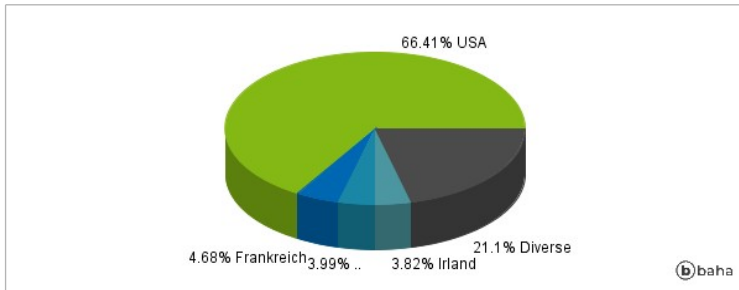
### Anlagearten



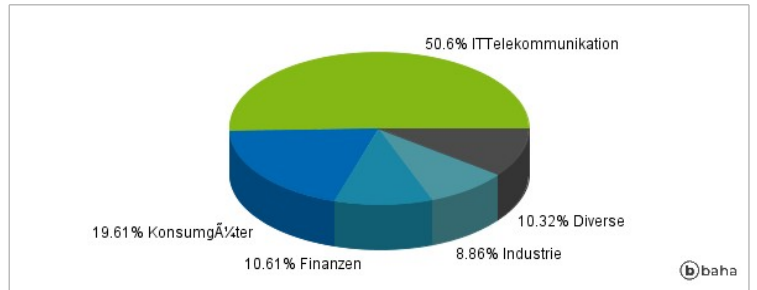
### Größte Positionen



### Länderverteilung



### Branchenverteilung



Historische Daten: 01/2025

Erstellt: 21.01.2025 13:12