

# BNP Paribas Funds Sustainable Global Low Vol Equity Classic USD Dist

KAG: BNP PARIBAS AM (LU)

ISIN: LU0823417737

Rücknahmepreis: 468,75 USD

Stand: 21.11.2024

|  |                |
|--|----------------|
| Auflagedatum   | 30.03.07       |
| Ausgabeaufschlag   | 3,00%          |
| Konditionsdetails auf <a href="http://www.easybank.at">www.easybank.at</a> |                |
| Fondsvolumen   | 667.92 Mio.    |
| Ertragstyp   | ausschüttend   |
| Letzte Ausschüttung  | keine          |
| Anlageregion   | weltweit       |
| Fondstyp   | Branchenmix    |
| Fondsmanager   | Henri FOURNIER |



|   |  |
|---|--|
| <b>Kapitalanlagegesellschaft</b>  |  |
| BNP PARIBAS AM (LU)   |  |
| 10  |  |
| rue Edward Steichen 2540  |  |
| Luxemburg   |  |
| <a href="https://www.bnpparibas-am.com">https://www.bnpparibas-am.com</a> |  |

| <b>Wertentwicklung*</b> |               | <b>1J</b> | <b>3J p.a.</b> | <b>5J p.a.</b> |
|-------------------------|---------------|-----------|----------------|----------------|
| Performance             | vor AGA       | +18,10%   | +2,16%         | +5,23%         |
| Performance             | nach max. AGA | +14,66%   | +1,16%         | +4,61%         |
| <b>Kennzahlen*</b>      |               | <b>1J</b> | <b>3J</b>      | <b>5J</b>      |
| Sharpe Ratio            |               | 1,76      | -0,07          | 0,14           |
| Volatilität             |               | +8,60%    | +12,26%        | +15,45%        |

\* Performanceergebnisse der Vergangenheit lassen keine Rückschlüsse auf die künftige Entwicklung zu.

## Fondsstrategie

Das Produkt wird aktiv verwaltet. Der Referenzindex MSCI World (NR) wird nur für den Vergleich der Wertentwicklung verwendet. Das Produkt ist benchmarkunabhängig und seine Wertentwicklung kann erheblich von der des Referenzindex abweichen. Ziel des Produkts ist die mittelfristige Wertsteigerung seiner Vermögenswerte durch Anlagen in Aktien von sozial verantwortlichen Unternehmen aus aller Welt, die anhand eines Verfahrens ausgewählt werden, das der Risikoverringerung durch die Minimierung der Volatilität des Produkts dient.

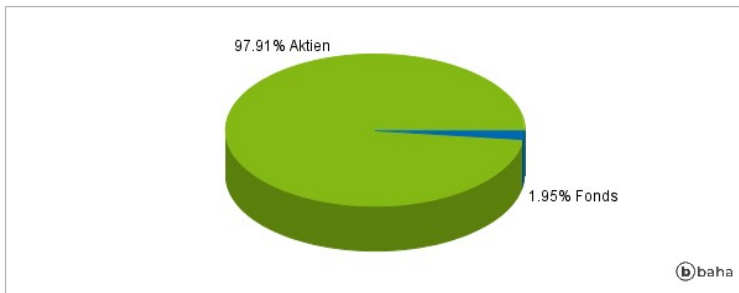
Das Anlageteam wendet zudem die nachhaltige Anlagepolitik von BNP PARIBAS ASSET MANAGEMENT an, die ESG-Kriterien (Umwelt, Soziales und Unternehmensführung) - unter anderem Reduzierung der Treibhausgasemissionen, Achtung der Menschenrechte, Achtung der Rechte der Minderheitsaktionäre - bei jedem Schritt des Anlageprozesses des Produkts berücksichtigt. Der quantitative Ansatz wird umgesetzt, um die folgenden Ziele konsequent zu erreichen: ein Portfolio, das nach Ausschluss von mindestens 20 % der Wertpapiere mit dem schlechtesten ESG-Score stets einen höheren ESG-Score erreicht als der Index, und einen CO<sub>2</sub>-Fußabdruck des Portfolios, der mindestens 50 % niedriger ist als der des Index. Eine nicht finanzbezogene Strategie kann methodische Einschränkungen beinhalten, wie das vom Vermögensverwalter definierte ESG-Anlagerisiko.

## Kommentar:

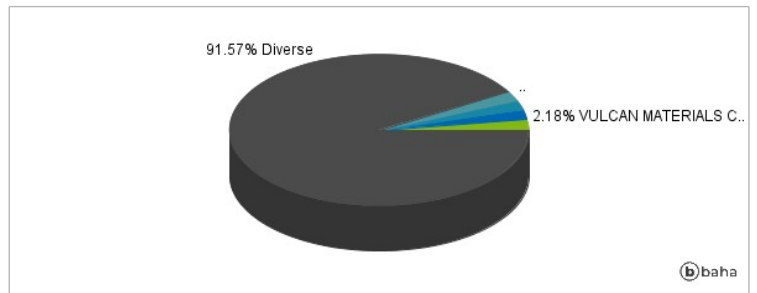
## Fondsspezifische Information

Im Rahmen der Anlagestrategie kann in wesentlichem Umfang in Derivate investiert werden. Aufgrund der Zusammensetzung des Fonds oder der verwendeten Managementtechniken weist der Fonds eine erhöhte Volatilität auf, d.h. die Anteilswerte sind auch innerhalb kurzer Zeiträume großen Schwankungen nach oben und nach unten ausgesetzt, wobei auch Kapitalverluste nicht ausgeschlossen werden können. Die Fondsbestimmungen des BNP Paribas Funds Sustainable Global Low Vol Equity Classic USD Distribution wurden durch die FMA bewilligt. Der BNP Paribas Funds Sustainable Global Low Vol Equity Classic USD Distribution kann mehr als 35 % des Fondsvermögens in Wertpapiere/Geldmarktinstrumente folgender Emittenten investieren: guaranteed by a Member State, one or more of its local authorities, a Third Country part of the OECD, Brazil, People's Republic of China, India, Russia, Singapore and South Africa, or a public international body to which one or more Member States belong..

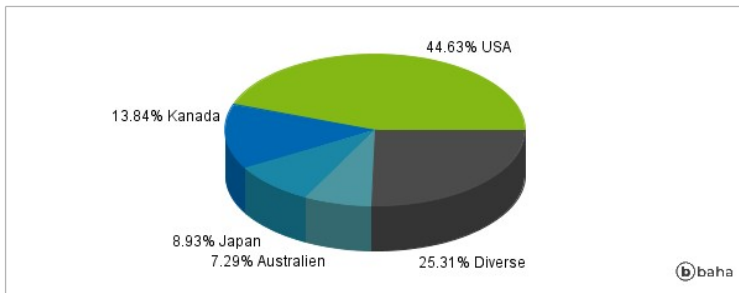
### Anlagearten



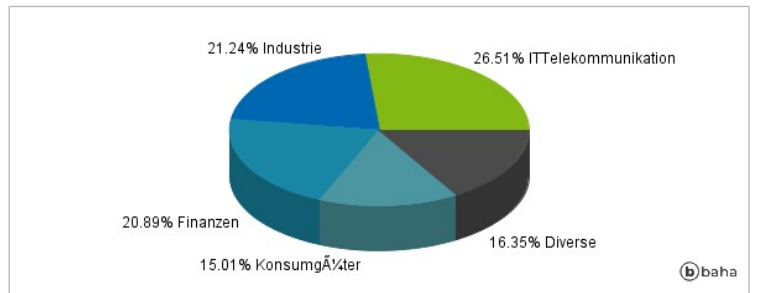
### Größte Positionen



### Länderverteilung



### Branchenverteilung



Historische Daten: 11/2024

Erstellt: 23.11.2024 04:37