

Vontobel Fund - Energy Revolution C EUR (LU0384406244)

KAG: Vontobel AM

ISIN: LU0384406244

Rücknahmepreis: 199,33 EUR

Stand: 30.01.2025

Auflagedatum	17.11.08
Ausgabeaufschlag	5,00%
Konditionsdetails auf www.easybank.at	
Fondsvolumen	80.93 Mio.
Ertragstyp	thesaurierend
Letzte Ausschüttung	keine
Anlageregion	weltweit
Fondstyp	Energie
Fondsmanager	Romain Hohl, Thomas Trsan...



Kapitalanlagegesellschaft	
Vontobel AM	
Gotthardstrasse 43	
8022 Zürich	
Schweiz	
https://www.vontobel.com	

Wertentwicklung*		1J	3J p.a.	5J p.a.
Performance	vor AGA	+15,35%	-2,80%	+4,52%
Performance	nach max. AGA	+9,86%	-4,37%	+3,51%

Kennzahlen*		1J	3J	5J
Sharpe Ratio		1,02	-0,32	0,09
Volatilität		+12,48%	+17,03%	+21,81%

* Performanceergebnisse der Vergangenheit lassen keine Rückschlüsse auf die künftige Entwicklung zu.

Fondsstrategie

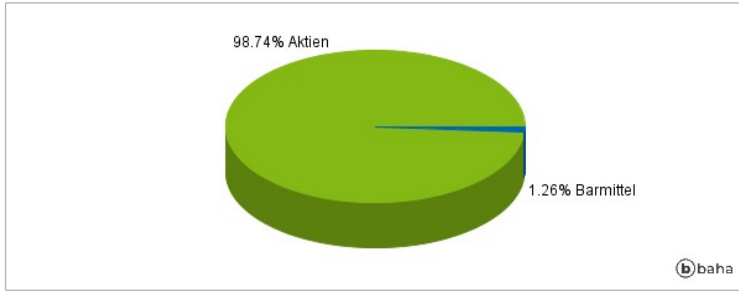
Dieser aktiv verwaltete Teilfonds strebt den höchstmöglichen Kapitalzuwachs in EUR an. Der Teilfonds investiert hauptsächlich in Aktien und aktienähnliche Wertpapiere (einschliesslich übertragbarer Wertpapiere, die als geschlossene Immobilienfonds qualifiziert sind, und Partizipationsscheinen), die von Gesellschaften weltweit (einschliesslich der Schwellenländer) begeben werden. Er kann bis zu 20% über Shanghai-Hong Kong Stock Connect und Shenzhen-Hong Kong Stock Connect in chinesische A-Aktien investieren. Der Teilfonds investiert in das Thema des laufenden Übergangs von kohlenstoffbasierten zu erneuerbaren Energien, hauptsächlich über Aktien von Gesellschaften entlang der gesamten Lieferkette, von den Grundressourcen bis hin zu den Technologieanbietern.

Kommentar:

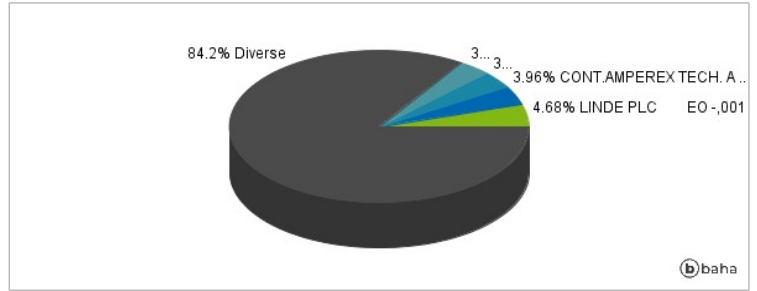
Fondsspezifische Information

Im Rahmen der Anlagestrategie kann in wesentlichem Umfang in Derivate investiert werden. Die Fondsbestimmungen des Vontobel Fund - Energy Revolution C EUR wurden durch die FMA bewilligt. Der Vontobel Fund - Energy Revolution C EUR kann mehr als 35 % des Fondsvermögens in Wertpapiere/Geldmarktinstrumente folgender Emittenten investieren: die von einem Mitgliedstaat oder seinen Gebietskörperschaften oder von einem sonstigen Mitgliedstaat der OECD, Singapur, Brasilien, Russland, Indonesien und Südafrika oder von internationalen Organismen öffentlich-rechtlichen Charakters, denen ein oder mehrere EU Mitgliedstaaten angehören, begeben oder garantiert werden.

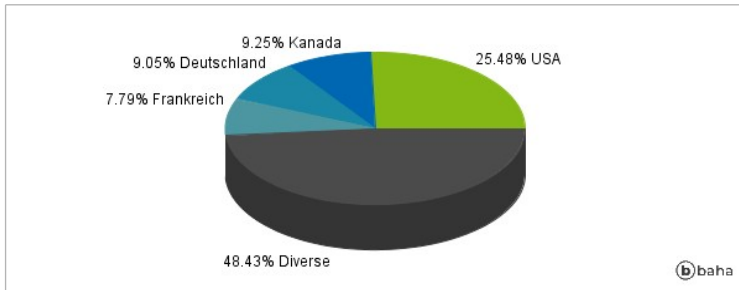
Anlagearten



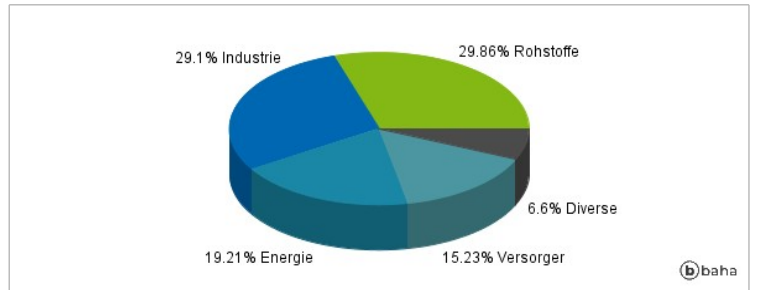
Größte Positionen



Länderverteilung



Branchenverteilung



Historische Daten: 02/2025

Erstellt: 02.02.2025 15:57