

# Goldman Sachs Global Equity Partners ESG Portfolio Base Shares (LU02)

KAG: Goldman Sachs AM BV

ISIN: LU0244545843

Rücknahmepreis: 24,01 USD

Stand: 21.11.2024

|  |               |
|--|---------------|
| Auflagedatum   | 25.07.07      |
| Ausgabeaufschlag   | 5,50%         |
| Konditionsdetails auf <a href="http://www.easybank.at">www.easybank.at</a> |               |
| Fondsvolumen   | 1.271.46 Mio. |
| Ertragstyp   | ausschüttend  |
| Letzte Ausschüttung  | keine         |
| Anlageregion   | weltweit      |
| Fondstyp   | Branchenmix   |
| Fondsmanager   | n.a.          |
| <b>Kapitalanlagegesellschaft</b>   |               |
| Goldman Sachs AM BV  |               |
| Schenkade 65   |               |
| 2509 LL Den Haag   |               |
| Niederlande  |               |
| <a href="http://www.gsam.com">www.gsam.com</a>                             |               |



| <b>Wertentwicklung*</b> |               | <b>1J</b> | <b>3J p.a.</b> | <b>5J p.a.</b> |
|-------------------------|---------------|-----------|----------------|----------------|
| Performance             | vor AGA       | +15,28%   | -0,35%         | +8,12%         |
| Performance             | nach max. AGA | +9,27%    | -2,11%         | +6,97%         |
| <b>Kennzahlen*</b>      |               | <b>1J</b> | <b>3J</b>      | <b>5J</b>      |
| Sharpe Ratio            |               | 1,05      | -0,18          | 0,27           |
| Volatilität             |               | +11,71%   | +18,19%        | +19,04%        |

\* Performanceergebnisse der Vergangenheit lassen keine Rückschlüsse auf die künftige Entwicklung zu.

## Fondsstrategie

Das Portfolio strebt Kapitalwachstum über einen längerfristigen Zeitraum an.

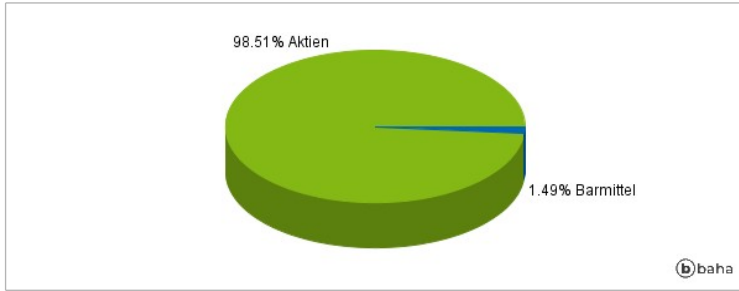
Das Portfolio hält überwiegend Aktien oder vergleichbare Instrumente, die sich auf ein konzentriertes Portfolio von Unternehmen in aller Welt beziehen, die nach Ansicht des Anlageberaters starke oder sich verbessernde ESG-Kriterien (Umwelt, Soziales, Unternehmensführung), eine starke Marktposition und finanzielle Stabilität im Vergleich zu ihren regionalen Pendanten aufweisen. Das Portfolio investiert maximal 33 % seines Vermögens in Geldmarktinstrumente und nicht aktienbezogene Instrumente. Das Portfolio wird höchstens ein Zehntel seines Vermögens in andere Organismen für gemeinsame Anlagen investieren.

## Kommentar:

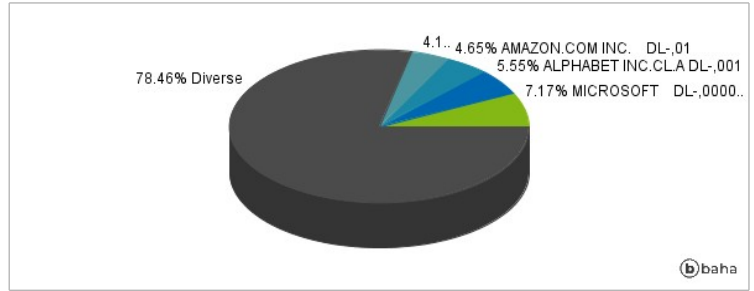
## Fondsspezifische Information

Im Rahmen der Anlagestrategie kann in wesentlichem Umfang in Derivate investiert werden. Aufgrund der Zusammensetzung des Fonds oder der verwendeten Managementtechniken weist der Fonds eine erhöhte Volatilität auf, d.h. die Anteilswerte sind auch innerhalb kurzer Zeiträume großen Schwankungen nach oben und nach unten ausgesetzt, wobei auch Kapitalverluste nicht ausgeschlossen werden können. Die Fondsbestimmungen des Goldman Sachs Global Equity Partners ESG Portfolio Base Shares wurden durch die FMA bewilligt. Der Goldman Sachs Global Equity Partners ESG Portfolio Base Shares kann mehr als 35 % des Fondsvermögens in Wertpapiere/Geldmarktinstrumente folgender Emittenten investieren: by a Member State, its local authorities, a member state of the OECD or the Group of twenty (G20), by the Republic of Singapore, by the Hong Kong Special Administrative Region of the People's Republic of China or public international bodies of which one or more Member States are members.

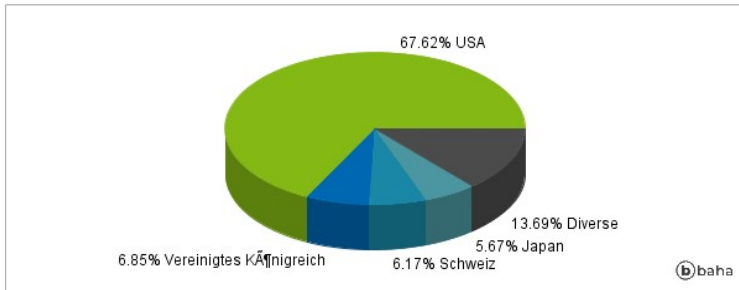
### Anlagearten



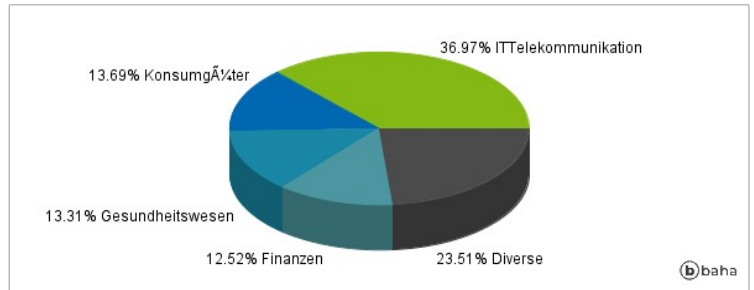
### Größte Positionen



### Länderverteilung



### Branchenverteilung



Historische Daten: 11/2024

Erstellt: 23.11.2024 21:34