

Fidelity Funds - Global Multi Asset Defensive Fund A-Euro (LU0413543)

KAG: FIL IM (LU)

ISIN: LU0413543991

Rücknahmepreis: 10,58 EUR

Stand: 19.12.2024

Auflagedatum	18.09.09
Ausgabeaufschlag	5,25%
Konditionsdetails auf www.easybank.at	
Fondsvolumen	77.74 Mio.
Ertragstyp	ausschüttend
Letzte Ausschüttung	keine
Anlageregion	weltweit
Fondstyp	Multiasset
Fondsmanager	Mario Baronci, Becky...

Kapitalanlagegesellschaft

FIL IM (LU)
 Kärntner Straße 9
 Top 8 1010
 Österreich
<https://www.fidelity.at>



Wertentwicklung*

	1J	3J p.a.	5J p.a.
Performance vor AGA	+3,67%	-2,95%	-3,10%
Performance nach max. AGA	-1,50%	-4,60%	-4,09%

Kennzahlen*

	1J	3J	5J
Sharpe Ratio	0,21	-1,39	-1,03
Volatilität	+3,93%	+4,17%	+5,80%

* Performanceergebnisse der Vergangenheit lassen keine Rückschlüsse auf die künftige Entwicklung zu.

Fondsstrategie

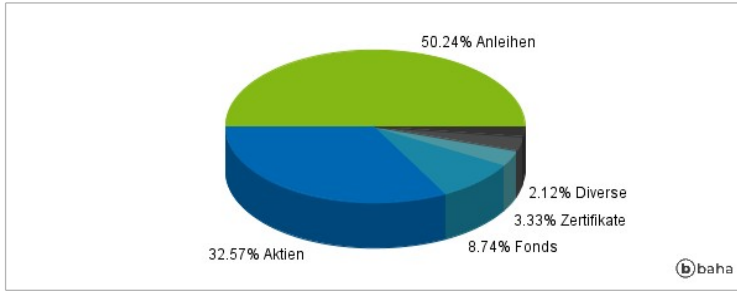
Der Teilfonds ist bestrebt, Kapitalzuwachs zu erzielen und dabei zugleich langfristig sein Kapital zu erhalten. Der Teilfonds investiert in eine Reihe von Anlageklassen wie Aktien, Anleihen von Unternehmen und Staaten mit Investment Grade-Qualität und schlechter, Geldmarktinstrumente, zulässige REITs und zulässige Rohstoffengagements aus aller Welt, einschließlich Schwellenländern.

Kommentar:

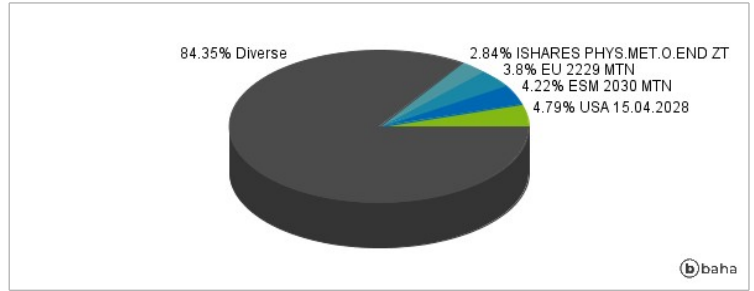
Fondsspezifische Information

Im Rahmen der Anlagestrategie kann in wesentlichem Umfang in Derivate investiert werden. Die Fondsbestimmungen des Fidelity Funds - Global Multi Asset Defensive Fund A-Euro wurden durch die FMA bewilligt. Der Fidelity Funds - Global Multi Asset Defensive Fund A-Euro kann mehr als 35 % des Fondsvermögens in Wertpapiere/Geldmarktinstrumente folgender Emittenten investieren: die von einem Mitgliedstaat, dessen Gebietskörperschaften, einem von der CSSF zugelassenen Drittstaat (zum Zeitpunkt dieses Teilprospekts für die Schweiz die OECD-Staaten, Singapur und G20- Mitgliedstaaten) oder von internationalen Organismen öffentlichen Charakters, denen ein oder mehrere EUMitgliedstaaten angehören,.

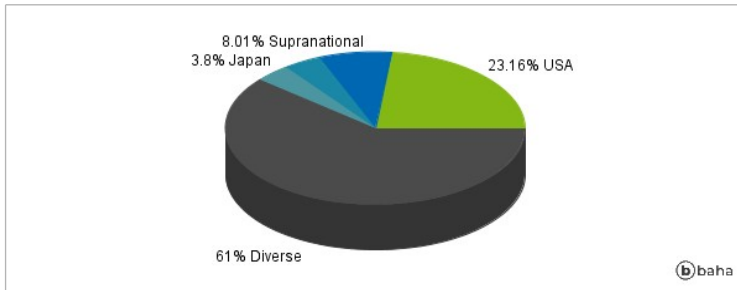
Anlagearten



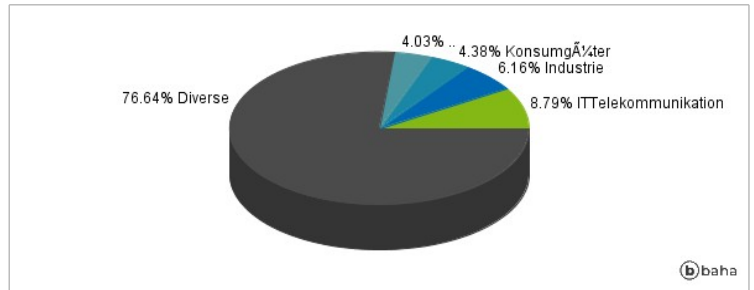
Größte Positionen



Länderverteilung



Branchenverteilung



Historische Daten: 12/2024

Erstellt: 22.12.2024 | 11:04