

Franklin Templeton Global Funds Plc FTGF ClearBridge US Value Fund

KAG: Franklin Templeton

ISIN: IE00B19Z3920

Rücknahmepreis: 248,48 EUR

Stand: 17.10.2024

| | |
|---|-------------------------|
| Auflagedatum | 12.06.07 |
| Ausgabeaufschlag | 5,00% |
| Konditionsdetails auf www.easybank.at | |
| Fondsvolumen | 1.256.86 Mio. |
| Ertragstyp | thesaurierend |
| Letzte Ausschüttung | keine |
| Anlageregion | USA |
| Fondstyp | Branchenmix |
| Fondsmanager | Sam Peters, Jean Yu,... |
| Kapitalanlagegesellschaft | |
| Franklin Templeton | |
| Schottenring 16 | |
| 2.OG 1010 | |
| Österreich | |
| https://www.franklintempleton.at | |



| Wertentwicklung* | | 1J | 3J p.a. | 5J p.a. |
|-------------------------|---------------|-----------|----------------|----------------|
| Performance | vor AGA | +26,47% | +11,39% | +14,28% |
| Performance | nach max. AGA | +20,45% | +9,59% | +13,17% |
| Kennzahlen* | | 1J | 3J | 5J |
| Sharpe Ratio | | 1,88 | 0,50 | 0,51 |
| Volatilität | | +12,45% | +16,46% | +21,69% |

* Performanceergebnisse der Vergangenheit lassen keine Rückschlüsse auf die künftige Entwicklung zu.

Fondsstrategie

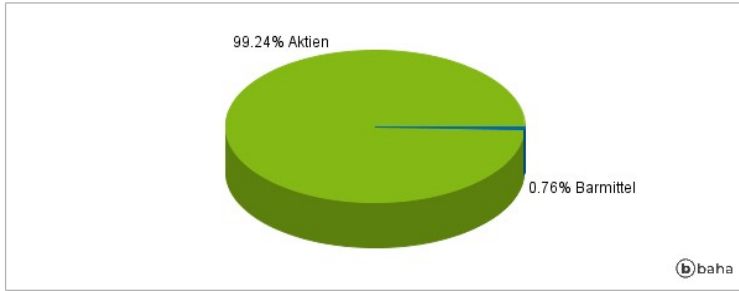
Der Fonds ist bestrebt, eine langfristige Kapitalwertsteigerung zu erzielen. Dazu investiert er vorwiegend in Wertpapiere von US-Emittenten, die nach Ansicht der Anlageverwaltung unterbewertet sind. Der Fonds investiert hauptsächlich in Aktien von US-Unternehmen. Der Fonds investiert in Aktien von Unternehmen, die nach Einschätzung der PortfoliomanagerInnen unterbewertet sind. Der Fonds investiert grundsätzlich in Unternehmen, deren Marktkapitalisierung über dem Wert von 5 Milliarden USD liegt. Der Fonds kann ferner bis zu 20 % in Unternehmen außerhalb der USA investieren. Der Fonds kann auch in Schuldtitel, darunter Staats- und Unternehmensanleihen sowie kurzfristige Wertpapiere, unter anderem in Schuldtitel mit einem Rating unterhalb von "Investment Grade", investieren, oder, sofern diese nicht von einer Ratingagentur bewertet wurden, in Papiere, die vom Anlageverwalter als von gleichwertiger Qualität angesehen werden. Zur Erreichung des Fondsziels sowie zur Risiko- oder Kostenverringering oder zur Erzielung von zusätzlichem Wachstum oder zusätzlichen Erträgen kann der Fonds in Derivate (Finanzinstrumente, deren Wert vom Wert anderer Vermögenswerte abhängt) investieren.

Kommentar:

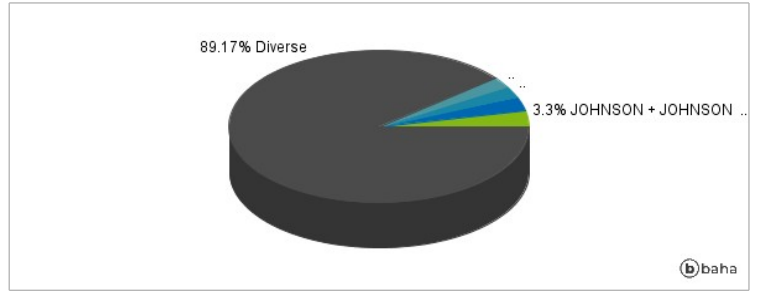
Fondsspezifische Information

Im Rahmen der Anlagestrategie kann in wesentlichem Umfang in Derivate investiert werden. Aufgrund der Zusammensetzung des Fonds oder der verwendeten Managementtechniken weist der Fonds eine erhöhte Volatilität auf, d.h. die Anteilswerte sind auch innerhalb kurzer Zeiträume großen Schwankungen nach oben und nach unten ausgesetzt, wobei auch Kapitalverluste nicht ausgeschlossen werden können. Die Fondsbestimmungen des Franklin Templeton Global Funds Plc FTGF ClearBridge US Value Fund Klasse A EUR ACC wurden durch die FMA bewilligt. Der Franklin Templeton Global Funds Plc FTGF ClearBridge US Value Fund Klasse A EUR ACC kann mehr als 35 % des Fondsvermögens in Wertpapiere/Geldmarktinstrumente folgender Emittenten investieren: OECD Governments (provided the relevant issues are investment grade), European Investment Bank, European Bank for Reconstruction and Development, International Finance Corporation, International Monetary Fund, Euratom, The Asian Development Bank, European Central Bank, Council of Europe, Eurofima, African Development Bank, the World Bank, The Inter American Development Bank, European Union, Federal National Mortgage Association (Fannie Mae), Federal Home Loan Mortgage Corporation (Freddie Mac), Government National Mortgage Association (Ginnie Mae), Student Loan Marketing Association (Sallie Mae), Federal Home Loan Bank, Federal Farm Credit Bank, Tennessee Valley Authority, Export-Import Bank of the United States, Export-Import Bank of Korea, Export-Import Bank of China, Japan Bank for International Cooperation (successor to Export-Import Bank of Japan)..

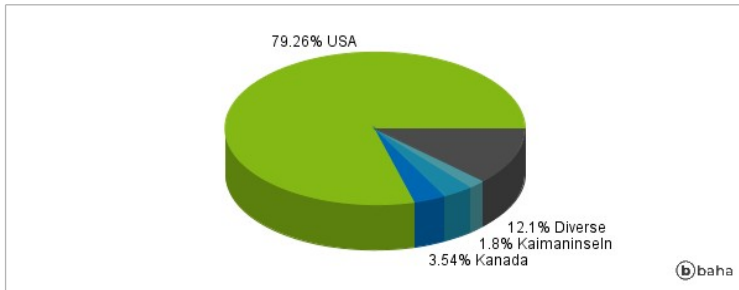
Anlagearten



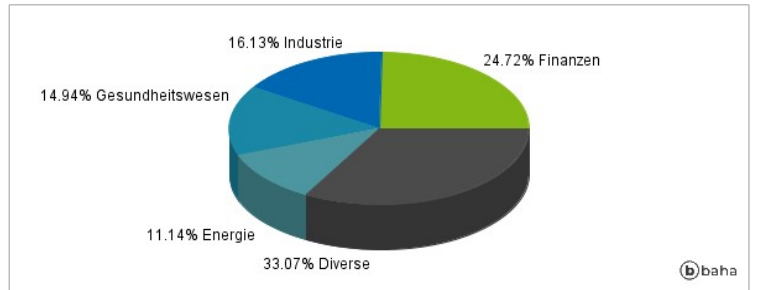
Größte Positionen



Länderverteilung



Branchenverteilung



Historische Daten: 10/2024

Erstellt: 20.10.2024 01:12