

DWS Sachwerte LD (DE000DWS0W32)

KAG: DWS Investment GmbH ISIN: DE000DWS0W32 Rücknahmepreis: 145,69 EUR Stand: 19.12.2024

Auflagedatum	19.10.09
Ausgabeaufschlag	5,00%
Konditionsdetails auf www.easybank.at	
Fondsvolumen	308.72 Mio.
Ertragstyp	ausschüttend
Letzte Ausschüttung	keine
Anlageregion	weltweit
Fondstyp	Multiasset
Fondsmanager	Ficht, Michael



Kapitalanlagegesellschaft	
DWS Investment GmbH	
Mainzer Landstraße 11-17	
60329 Frankfurt am Main	
Deutschland	
https://www.dws.de	

Wertentwicklung*		1J	3J p.a.	5J p.a.
Performance vor AGA		+6,78%	+1,89%	+3,64%
Performance nach max. AGA		+1,70%	+0,24%	+2,63%
Kennzahlen*		1J	3J	5J
Sharpe Ratio		0,76	-0,14	0,10
Volatilität		+5,17%	+6,68%	+7,75%

* Performanceergebnisse der Vergangenheit lassen keine Rückschlüsse auf die künftige Entwicklung zu.

Fondsstrategie

Der Fonds wird aktiv verwaltet. Der Fonds wird nicht unter Bezugnahme auf eine Benchmark verwaltet. Der Fonds bewirbt ökologische und soziale Merkmale und unterliegt den Offenlegungspflichten eines Finanzprodukts gemäß Artikel 8 Absatz 1 der Verordnung (EU) 2019/2088 über nachhaltigkeitsbezogene Offenlegungspflichten im Finanzdienstleistungssektor. Weitere Informationen zu den ESG-Kriterien können dem Verkaufsprospekt und der DWS-Website entnommen werden. Ziel der Anlagepolitik ist die Erwirtschaftung eines Wertzuwachses. Um dies zu erreichen, investiert der Fonds vor allem in Aktien einschließlich Immobilienaktien, inflationsindexierte Anleihen, Anleihen mit variablem Zinssatz sowie Zertifikate auf Rohstoffindizes. Der Fonds bewirbt ökologische und soziale Merkmale oder eine Kombination aus diesen Merkmalen, ohne dabei eine explizite ESG und/oder nachhaltige Anlagestrategie zu verfolgen. In diesem Rahmen obliegt die Auswahl der einzelnen Investments dem Fondsmanagement. Die Rendite des Produktes lässt sich von dem täglich berechneten Anteilspreis und einer etwaigen Ausschüttung ableiten.

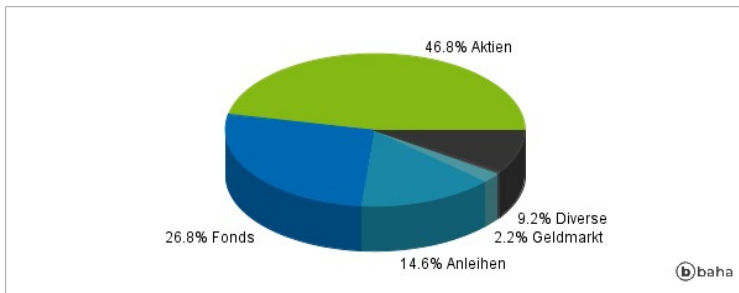
Kommentar:

Fondsspezifische Information

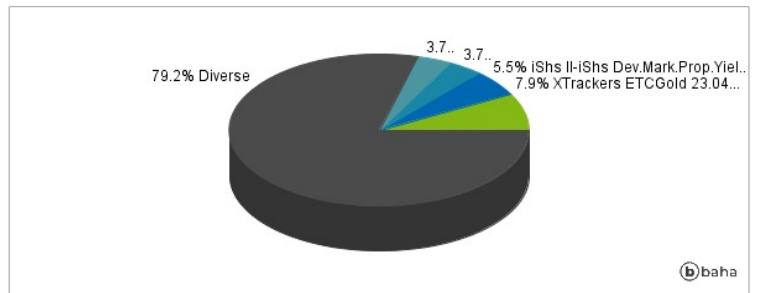
Im Rahmen der Anlagestrategie kann in wesentlichem Umfang in Derivate investiert werden.

RISIKOHINWEISE: Die Informationen auf dieser Seite dienen ausschließlich zu Informationszwecken und sollten weder als Verkaufsangebot noch als Aufforderung zum Kauf des Wertpapiers oder einer Empfehlung zugunsten des Wertpapiers verstanden werden. Die baha GmbH und die BAWAG P.S.K. Bank für Arbeit und Wirtschaft und Österreichische Postsparkasse Aktiengesellschaft übernehmen trotz sorgfältigster Recherche keinerlei Haftung für die Richtigkeit der angegebenen Daten. Factsheet erstellt von: www.baha.com

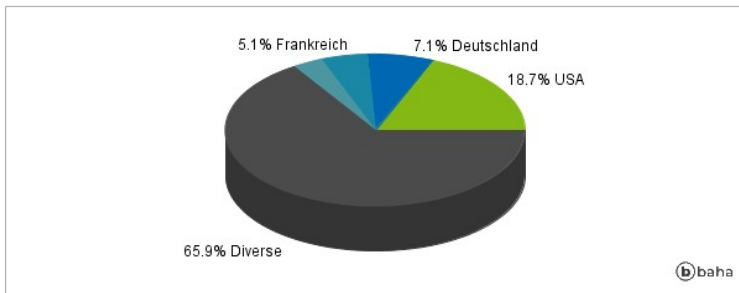
Anlagearten



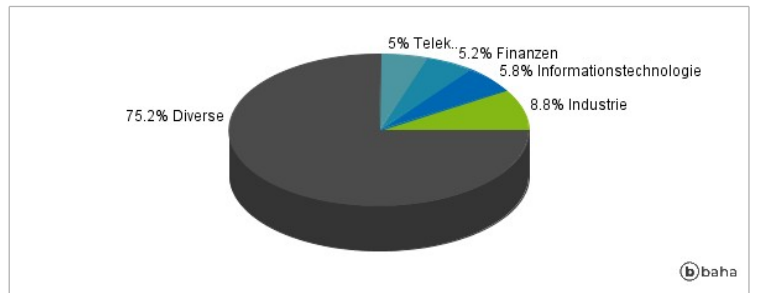
Größte Positionen



Länderverteilung



Branchenverteilung



Historische Daten: 12/2024

Erstellt: 22.12.2024 20:25