

# J.Henderson H.Euroland F.II (LU0209157659)

KAG: Janus Henderson Inv.

ISIN: LU0209157659

Rücknahmepreis: 18,60 EUR

Stand: 21.02.2025

|  |               |
|--|---------------|
| Auflagedatum   | 08.07.14      |
| Ausgabeaufschlag   | -             |
| Konditionsdetails auf <a href="http://www.easybank.at">www.easybank.at</a> |               |
| Fondsvolumen   | 771.93 Mio.   |
| Ertragstyp   | ausschüttend  |
| Letzte Ausschüttung  | keine         |
| Anlageregion   | Euroland      |
| Fondstyp   | Branchenmix   |
| Fondsmanager   | Nick Sheridan |
| <b>Kapitalanlagegesellschaft</b>   |               |
| Janus Henderson Inv.   |               |
| 201 Bishopsgate  |               |
| EC2M 3AE London  |               |
| Vereinigtes Königreich   |               |
| <a href="http://www.janushenderson.com/">www.janushenderson.com/</a>       |               |



| <b>Wertentwicklung*</b> |               | <b>1J</b> | <b>3J p.a.</b> | <b>5J p.a.</b> |
|-------------------------|---------------|-----------|----------------|----------------|
| Performance             | vor AGA       | +18,47%   | +10,06%        | +9,04%         |
| Performance             | nach max. AGA | +18,47%   | +10,06%        | +9,04%         |
| <b>Kennzahlen*</b>      |               | <b>1J</b> | <b>3J</b>      | <b>5J</b>      |
| Sharpe Ratio            |               | 1,24      | 0,47           | 0,33           |
| Volatilität             |               | +12,88%   | +15,99%        | +19,66%        |

\* Performanceergebnisse der Vergangenheit lassen keine Rückschlüsse auf die künftige Entwicklung zu.

## Fondsstrategie

Der Fonds beabsichtigt, langfristig Kapitalzuwachs zu erzielen. Performanceziel: Outperformance gegenüber dem MSCI EMU Net Return EUR Index nach Abzug von Gebühren über einen beliebigen Zeitraum von fünf Jahren.

Der Fonds investiert mindestens 75% seines Vermögens in Anteile (Aktien) und aktienähnliche Wertpapiere von Unternehmen jeglicher Größe und Branche in der Eurozone. Es handelt sich um Unternehmen, die in der Eurozone ansässig sind oder dort ihre Hauptgeschäftstätigkeit haben. Der Fonds kann auch in andere Vermögenswerte investieren, darunter Unternehmen außerhalb der Eurozone, Barmittel und Geldmarktinstrumente. Der Anlageverwalter kann Derivate (komplexe Finanzinstrumente) einsetzen, um das Risiko zu verringern oder den Fonds effizienter zu verwalten. Der Fonds wird aktiv unter Bezugnahme auf den MSCI EMU Net Return EUR Index verwaltet, der weitgehend repräsentativ für die Unternehmen ist, in die er investieren darf, da dieser die Grundlage für das Performanceziel des Fonds und den Schwellenwert darstellt, bei dessen Überschreitung (gegebenenfalls) an die Wertentwicklung des Fonds gebundene Gebühren erhoben werden können. Der Anlageverwalter kann nach eigenem Ermessen Anlagen für den Fonds auswählen, deren Gewichtungen sich von denen im Index unterscheiden oder die nicht im Index vertreten sind. Der Fonds kann jedoch zeitweise Anlagen halten, die dem Index entsprechen.

## Kommentar:

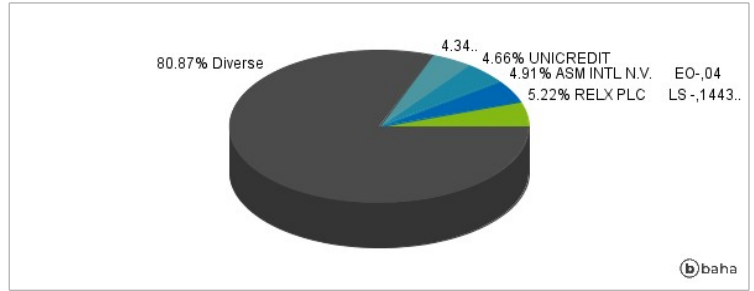
## Fondsspezifische Information

Im Rahmen der Anlagestrategie kann in wesentlichem Umfang in Derivate investiert werden. Die Fondsbestimmungen des J.Henderson H.Euroland F.II wurden durch die FMA bewilligt. Der J.Henderson H.Euroland F.II kann mehr als 35 % des Fondsvermögens in Wertpapiere/Geldmarktinstrumente folgender Emittenten investieren: die von einem Mitgliedstaat, seinen Gebietskörperschaften, einem anderen Mitgliedstaat der OECD, den G20 (internationales Forum der Regierungen und Zentralbankgouverneure aus 20 großen Volkswirtschaften), von Singapur und Hongkong oder internationalen Einrichtungen öffentlich-rechtlichen Charakters, denen mindestens ein Mitgliedstaat angehört, ausgegeben oder garantiert wurden,.

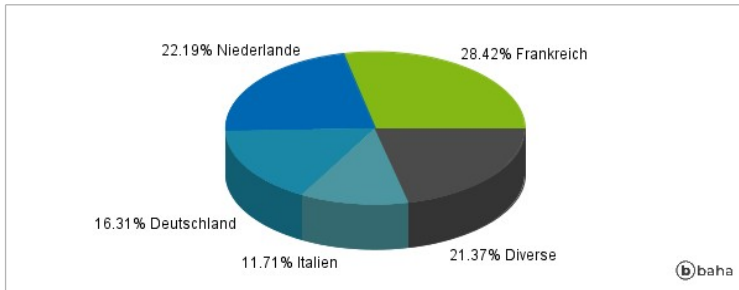
### Anlagearten



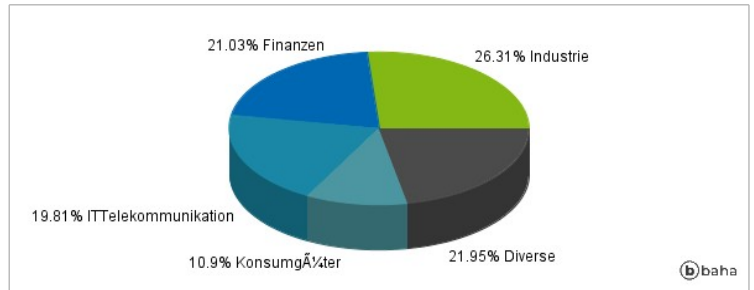
### Größte Positionen



### Länderverteilung



### Branchenverteilung



Historische Daten: 02/2025

Erstellt: 23.02.2025 16:34