

Vitruvius - Greater China Equity B (LU0431685097)

KAG: Vitruvius Sicav

ISIN: LU0431685097

Rücknahmepreis: 373,08 USD

Stand: 21.01.2025

Auflagedatum	29.05.09
Ausgabeaufschlag	3,00%
Konditionsdetails auf www.easybank.at	
Fondvolumen	-
Ertragstyp	thesaurierend
Letzte Ausschüttung	keine
Anlageregion	Großchina
Fondstyp	Branchenmix
Fondsmanager	Belgrave Capital Management...

Kapitalanlagegesellschaft

Vitruvius Sicav

2
rue d'Alsace 1122

Luxemburg

<https://www.vitruvius.lu>



Wertentwicklung*

		1J	3J p.a.	5J p.a.
Performance	vor AGA	+36,30%	+0,14%	+4,48%
Performance	nach max. AGA	+32,33%	-0,85%	+3,87%

Kennzahlen*

	1J	3J	5J
Sharpe Ratio	1,50	-0,09	0,07
Volatilität	+22,52%	+28,53%	+26,11%

* Performanceergebnisse der Vergangenheit lassen keine Rückschlüsse auf die künftige Entwicklung zu.

Fondsstrategie

Das Anlageziel des Portfolios besteht in der Erzielung eines langfristigen Kapitalwachstums hauptsächlich durch Anlagen in Aktien aus Großchina, u.a. in Unternehmen, die in Festlandchina (A- und B-Aktien), in Hongkong, Singapur und auf Überseemärkten notiert sind.

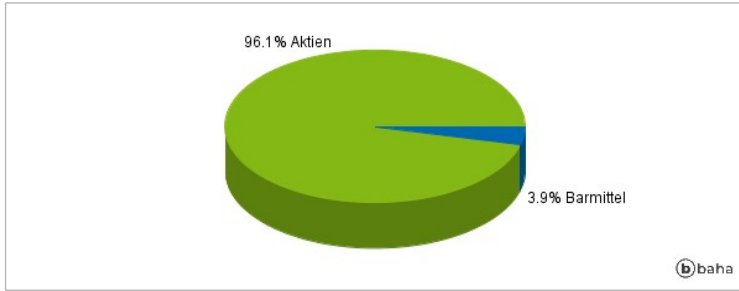
Die Referenzwährung ist USD. Alle anderen Anteilsklassen werden systematisch gegen das Währungsrisiko abgesichert, sodass die Anleger das Marktrisiko vom Währungsrisiko abkoppeln können.

Kommentar:

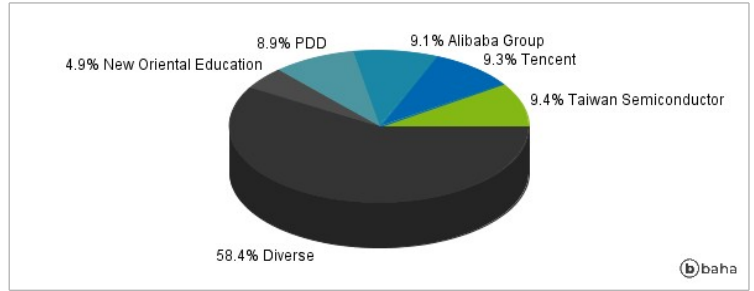
Fondsspezifische Information

Im Rahmen der Anlagestrategie kann in wesentlichem Umfang in Derivate investiert werden. Die Fondsbestimmungen des Vitruvius - Greater China Equity B wurden durch die FMA bewilligt. Der Vitruvius - Greater China Equity B kann mehr als 35 % des Fondsvermögens in Wertpapiere/Geldmarktinstrumente folgender Emittenten investieren: die von einem Mitgliedstaat, seinen lokalen Behörden, einem anderen Mitgliedstaat der OECD, Brasilien, Singapur, Russland, Indonesien, Südafrika oder einer öffentlichen internationalen Körperschaft, der ein oder mehrere Mitgliedstaaten der Europäischen Union angehören, ENDE.


Anlagearten



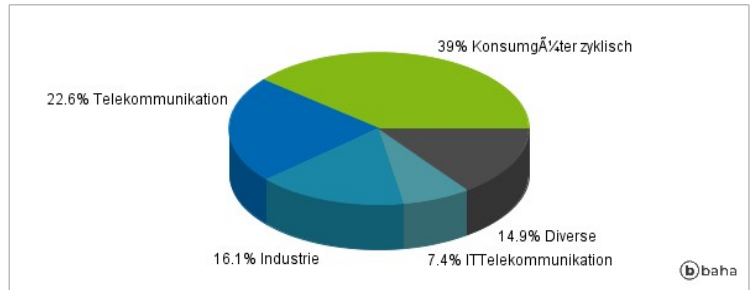
Größte Positionen



Länderverteilung



Branchenverteilung



Historische Daten: 01/2025

Erstellt: 23.01.2025 08:00