

LBBW Pro-Fund Credit I (DE000A1CU8C5)

KAG: Universal-Investment ISIN: DE000A1CU8C5 Rücknahmepreis: 113,82 EUR Stand: 07.11.2024

Auflagedatum	04.06.10
Ausgabeaufschlag	2,50%
Konditionsdetails auf www.easybank.at	
Fondvolumen	20.15 Mio.
Ertragstyp	ausschüttend
Letzte Ausschüttung	keine
Anlageregion	weltweit
Fondstyp	Anleihen Gemischt
Fondsmanager	n.a.



Kapitalanlagegesellschaft	
Universal-Investment	
Theodor-Heuss-Allee 70	
60486 Frankfurt am Main	
Deutschland	
https://www.universal-investment.com	

Wertentwicklung*		1J	3J p.a.	5J p.a.
Performance vor AGA		+1,92%	+0,94%	+0,08%
Performance nach max. AGA		-0,56%	+0,11%	-0,41%
Kennzahlen*		1J	3J	5J
Sharpe Ratio		-0,90	-1,21	-1,09
Volatilität		+1,24%	+1,74%	+2,71%

* Performanceergebnisse der Vergangenheit lassen keine Rückschlüsse auf die künftige Entwicklung zu.

Fondsstrategie

Der Fonds strebt als Anlageziel die Erreichung einer marktunabhängigen positiven Rendite an. Um dies zu erreichen, investiert der Fonds zu mindestens 51 % in Schuldverschreibungen. Der Fonds verfolgt Kreditderivate-Strategien auf Einzeltitel bzw. Indices. Zudem wird in verzinsliche Wertpapiere und Geldmarktinstrumente angelegt.

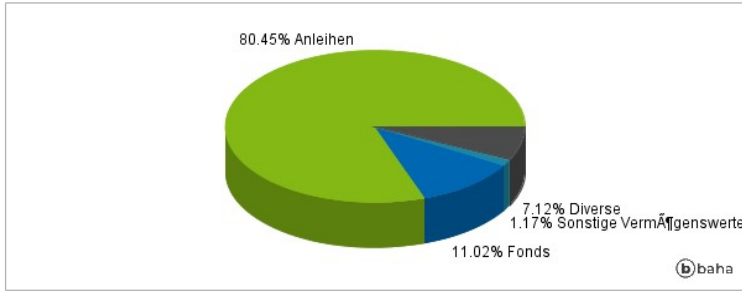
Der Fonds investiert in Anleihen, Finanzderivate in Form von Zinsswaps und Credit Default-Swaps. Das Kredituniversum soll dabei die iTraxx®, iTraxx® SovX- und CDX®-Indexfamilien und die darin enthaltenen Indextitel umfassen, wobei nur Schuldner mit einer bestimmten Mindestbewertung durch eine Rating-Agentur zulässig sind. Um unterschiedliche Bewertungen zwischen einzelnen Vermögensgegenständen zu nutzen, wird auf den relativen Wert einzelner Vermögensgegenstände an unterschiedlichen Märkten abgestellt (Relative Value-Ansatz). Die implementierten Positionen unterliegen vordefinierten Stop-Loss-Limiten, um einen möglichen Verlust bei einzelnen Positionen durch eine Auflösung der Position zu begrenzen.

Kommentar:

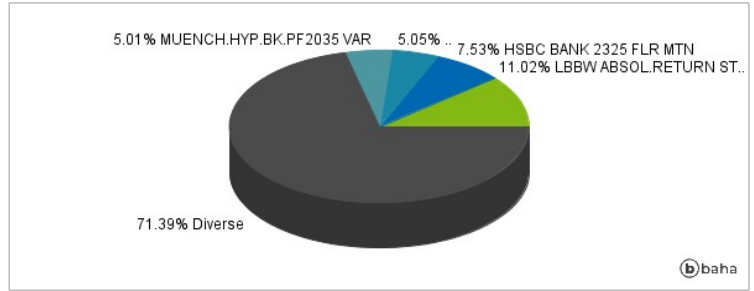
Fondsspezifische Information

Im Rahmen der Anlagestrategie kann in wesentlichem Umfang in Derivate investiert werden.

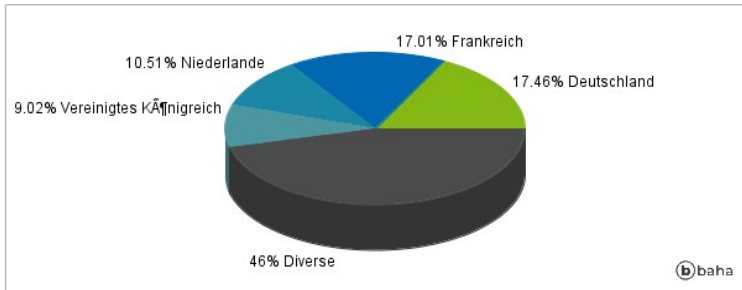
Anlagearten



Größte Positionen



Länderverteilung



Branchenverteilung



Historische Daten: 11/2024

Erstellt: 09.11.2024 03:16