

JPMorgan Investment Funds - Global Dividend Fund A (acc) - EUR (LU0)

KAG: JPMorgan AM (EU)

ISIN: LU0329202252

Rücknahmepreis: 286,11 EUR

Stand: 23.12.2024

Auflagedatum	04.10.10
Ausgabeaufschlag	5,00%
Konditionsdetails auf www.easybank.at	
Fondvolumen	5.477.23 Mio.
Ertragstyp	thesaurierend
Letzte Ausschüttung	keine
Anlageregion	weltweit
Fondstyp	Branchenmix
Fondsmanager	Helge Skibeli, Sam Witherow...



Kapitalanlagegesellschaft	
JPMorgan AM (EU)	
PO Box 275	
2012 Luxembourg	
Luxemburg	
https://www.jpmorganassetmanagement.de	

Wertentwicklung*		1J	3J p.a.	5J p.a.
Performance	vor AGA	+15,47%	+7,19%	+10,57%
Performance	nach max. AGA	+9,97%	+5,46%	+9,50%

Kennzahlen*		1J	3J	5J
Sharpe Ratio		1,28	0,37	0,51
Volatilität		+9,96%	+12,00%	+15,38%

* Performanceergebnisse der Vergangenheit lassen keine Rückschlüsse auf die künftige Entwicklung zu.

Fondsstrategie

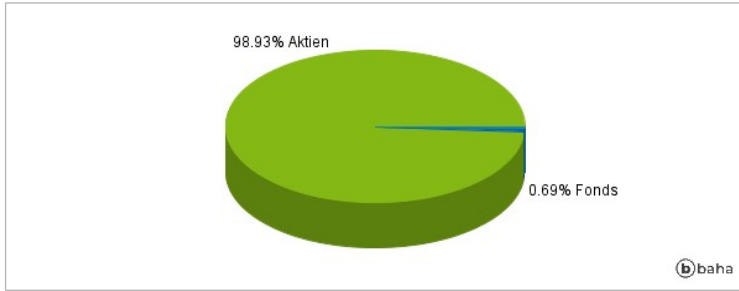
Erzielung eines langfristigen Kapitalwachstums durch eine vorwiegende Anlage in Unternehmen weltweit, die hohe und wachsende Erträge erwirtschaften. Der Teilfonds wendet einen fundamentalen Bottom-up- Titelauswahlprozess an. Der Anlageprozess basiert auf einer Analyse der einzelnen Aktien durch ein globales Research-Team. Der Teilfonds sucht gezielt nach Unternehmen mit langfristig hohen Dividenden und/oder nachhaltigem Dividendenwachstumspotenzial.

Kommentar:

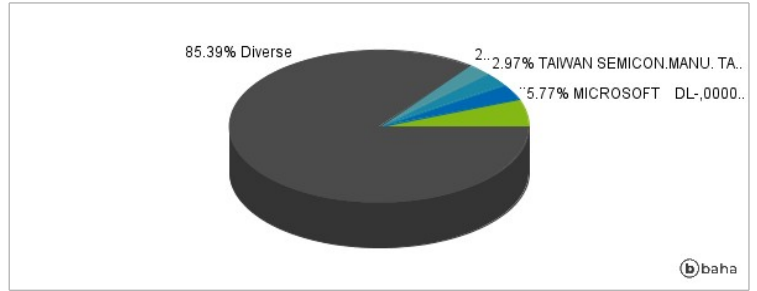
Fondsspezifische Information

Im Rahmen der Anlagestrategie kann in wesentlichem Umfang in Derivate investiert werden. Aufgrund der Zusammensetzung des Fonds oder der verwendeten Managementtechniken weist der Fonds eine erhöhte Volatilität auf, d.h. die Anteilswerte sind auch innerhalb kurzer Zeiträume großen Schwankungen nach oben und nach unten ausgesetzt, wobei auch Kapitalverluste nicht ausgeschlossen werden können. Die Fondsbestimmungen des JPMorgan Investment Funds - Global Dividend Fund A (acc) - EUR wurden durch die FMA bewilligt. Der JPMorgan Investment Funds - Global Dividend Fund A (acc) - EUR kann mehr als 35 % des Fondsvermögens in Wertpapiere/Geldmarktinstrumente folgender Emittenten investieren: von einem EU-Mitgliedstaat, seinen lokalen Behörden oder staatlichen Stellen, einem Mitgliedstaat der OECD oder der G20, Singapur, Hongkong oder von einer internationalen öffentlich-rechtlichen Einrichtung, der ein oder mehrere EU-Mitgliedstaaten angehören, begeben..

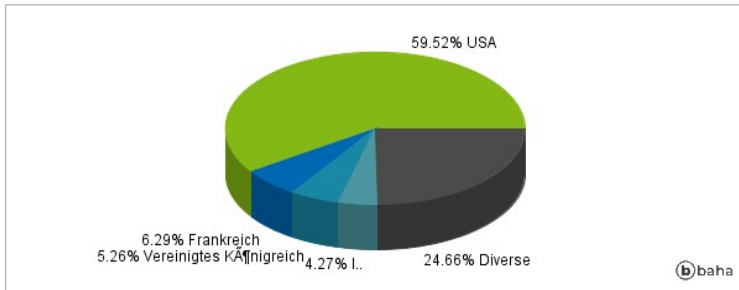
Anlagearten



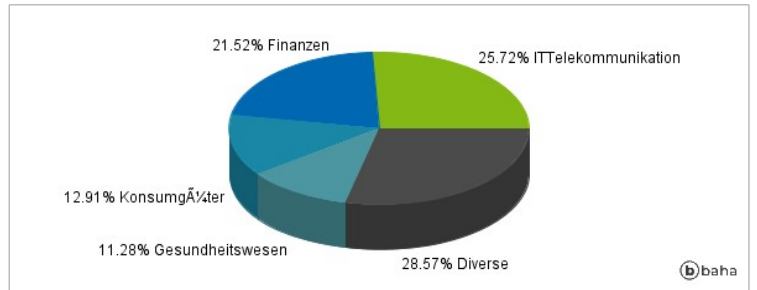
Größte Positionen



Länderverteilung



Branchenverteilung



Historische Daten: 12/2024

Erstellt: 25.12.2024 20:10