

# CT (Lux) European Growth & Income A Inc EUR (LU0515381530)

KAG: Threadneedle M. (LU)

ISIN: LU0515381530

Rücknahmepreis: 29,92 EUR

Stand: 21.01.2025

Auflagedatum	30.09.10
Ausgabeaufschlag	5,00%
Konditionsdetails auf <a href="http://www.easybank.at">www.easybank.at</a>	
Fondsvolumen	-
Ertragstyp	ausschüttend
Letzte Ausschüttung	keine
Anlageregion	Europa
Fondstyp	Branchenmix
Fondsmanager	David Moss



<b>Kapitalanlagegesellschaft</b>	
Threadneedle M. (LU)	
49	
avenue J.F. Kennedy 1855	
Luxemburg	
<a href="https://www.columbiathreadneedle.lu">https://www.columbiathreadneedle.lu</a>	

<b>Wertentwicklung*</b>		<b>1J</b>	<b>3J p.a.</b>	<b>5J p.a.</b>
Performance vor AGA		+19,32%	+10,87%	+9,58%
Performance nach max. AGA		+13,64%	+9,08%	+8,51%

<b>Kennzahlen*</b>		<b>1J</b>	<b>3J</b>	<b>5J</b>
Sharpe Ratio		1,51	0,56	0,40
Volatilität		+11,04%	+14,69%	+17,27%

\* Performanceergebnisse der Vergangenheit lassen keine Rückschlüsse auf die künftige Entwicklung zu.

## Fondsstrategie

Ziel ist es, den Wert Ihrer Anlage langfristig zu steigern sowie ein höheres Ertragsniveau zu erreichen. Der Fonds strebt an, dies durch die Anlage von mindestens 75 % seines Gesamtvermögens in Aktien und aktienbezogenen Wertpapieren wie Optionsscheinen (das Recht, ein Wertpapier, meist eine Aktie, zu einem bestimmten Preis innerhalb eines bestimmten Zeitraums zu kaufen) europäischer Unternehmen umzusetzen. Das Aktienengagement liegt in der Regel deutlich über dem genannten Mindestniveau. Zur Währungsabsicherung kann der Fonds auch Futures-Kontrakte eingehen. Der Fonds wird aktiv in Bezug auf den FTSE All-World Developed Europe NR Index verwaltet.

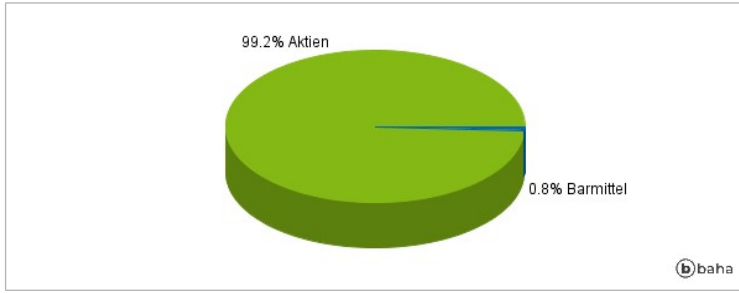
Der Index ist weitgehend repräsentativ für die Wertpapiere, in die der Fonds investiert, und bietet eine geeignete Vergleichs-Benchmark, an der die Fondsperformance über einen bestimmten Zeitraum hinweg gemessen und bewertet wird. Es liegt im Ermessen des Fondsmanagers, Anlagen mit anderen Gewichtungen als denen im Index sowie nicht im Index enthaltene Anlagen zu wählen, wobei der Fonds erhebliche Abweichungen vom Index aufweisen kann. Es gibt keine Mindesthaltedauer für diesen Fonds. Allerdings ist er unter Umständen nicht für Anleger geeignet, die ihr Geld in weniger als fünf Jahren zurückziehen wollen.

## Kommentar:

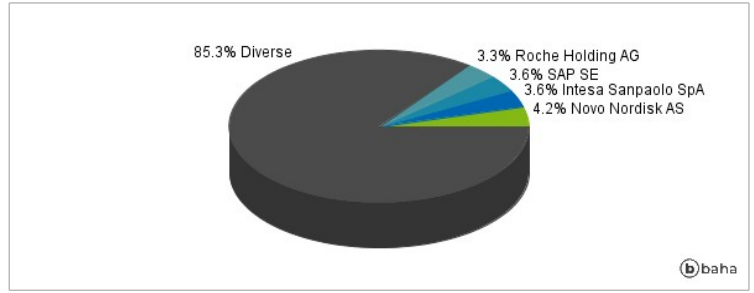
## Fondsspezifische Information

Im Rahmen der Anlagestrategie kann in wesentlichem Umfang in Derivate investiert werden. Aufgrund der Zusammensetzung des Fonds oder der verwendeten Managementtechniken weist der Fonds eine erhöhte Volatilität auf, d.h. die Anteilswerte sind auch innerhalb kurzer Zeiträume großen Schwankungen nach oben und nach unten ausgesetzt, wobei auch Kapitalverluste nicht ausgeschlossen werden können. Die Fondsbestimmungen des CT (Lux) European Growth & Income A Inc EUR wurden durch die FMA bewilligt. Der CT (Lux) European Growth & Income A Inc EUR kann mehr als 35 % des Fondsvermögens in Wertpapiere/Geldmarktinstrumente folgender Emittenten investieren: by a Member State of the EU, by its local authorities or agencies, or by another state accepted by the Luxembourg supervisory authority (being at the date of this Prospectus OECD member states, Singapore, or any member of the G20) or by public international bodies of which one or more Member States of the EU are members.

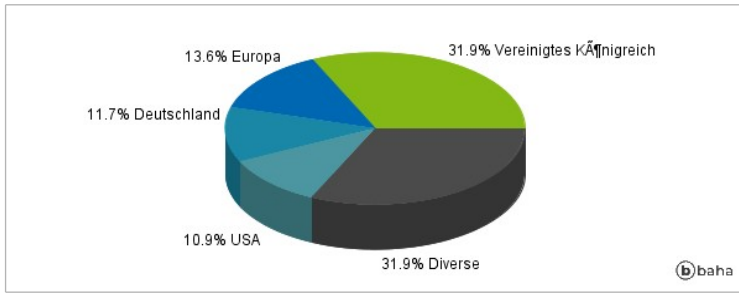
### Anlagearten



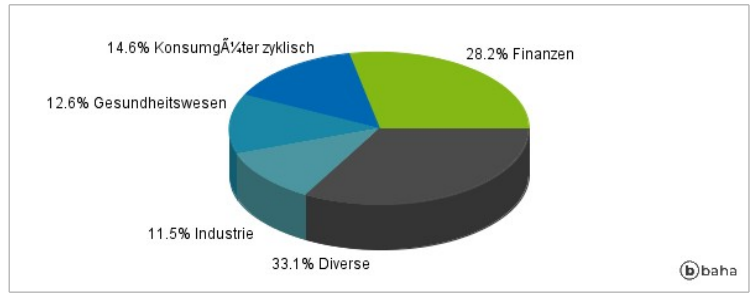
### Größte Positionen



### Länderverteilung



### Branchenverteilung



Historische Daten: 01/2025

Erstellt: 23.01.2025 06:42