

BNY Mellon Brazil Equity Fund Sterling B (Acc.) (IE00B56JG073)

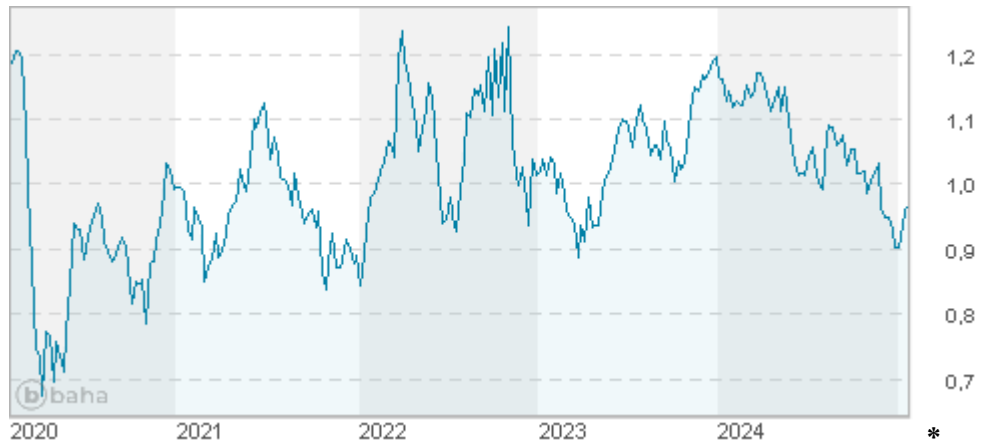
KAG: BNY Mellon Fund M.

ISIN: IE00B56JG073

Rücknahmepreis: 0,96 GBP

Stand: 21.01.2025

Auflagedatum	29.10.10
Ausgabeaufschlag	5,00%
Konditionsdetails auf www.easybank.at	
Fondsvolumen	-
Ertragstyp	thesaurierend
Letzte Ausschüttung	keine
Anlageregion	Brasilien
Fondstyp	Branchenmix
Fondsmanager	Rogério Poppe, Alexandre...



Kapitalanlagegesellschaft	
BNY Mellon Fund M.	
I 60 Queen Victoria Street	
EC4V4LA London	
Vereinigtes Königreich	
https://www.bnymellon.com	

Wertentwicklung*		1J	3J p.a.	5J p.a.
Performance vor AGA		-12,96%	+1,20%	-5,30%
Performance nach max. AGA		-17,11%	-0,43%	-6,22%
Kennzahlen*		1J	3J	5J
Sharpe Ratio		-0,74	-0,06	-0,25
Volatilität		+21,30%	+26,54%	+31,96%

* Performanceergebnisse der Vergangenheit lassen keine Rückschlüsse auf die künftige Entwicklung zu.

Fondsstrategie

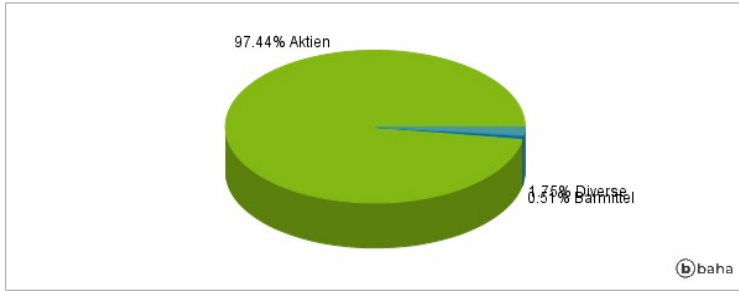
Der Fonds strebt langfristiges Kapitalwachstum an. Dazu legt er überwiegend (d. h. mindestens drei Viertel seines Gesamtvermögens) in ein Portfolio von Aktien und aktienbezogenen Wertpapieren von Unternehmen an, die ihren eingetragenen Sitz in Brasilien haben oder den überwiegenden Teil ihrer Geschäftstätigkeit dort ausüben. Der Fonds wird: - in Brasilien investieren, - in Unternehmensanteile und ähnliche Anlagen investieren, - in Unternehmen sämtlicher Größen (z. B. kleinere, mittlere und große Unternehmen) und in sämtliche Branchen (z. B. Pharma, Finanzen usw.) investieren, - normalerweise in Anteile von maximal 60 Unternehmen investieren, - Anlagen in andere Organismen für gemeinsame Anlagen auf 10% begrenzen und - weder ökologische und/oder soziale Merkmale gemäß Artikel 8 der Verordnung über nachhaltigkeitsbezogene Offenlegungspflichten im Finanzdienstleistungssektor ("SFDR") bewerben noch eine nachhaltige Investition im Sinne von Artikel 9 der SFDR anstreben. In der Folge wird er für die Zwecke der SFDR als Fonds gemäß Artikel 6 betrachtet.

Kommentar:

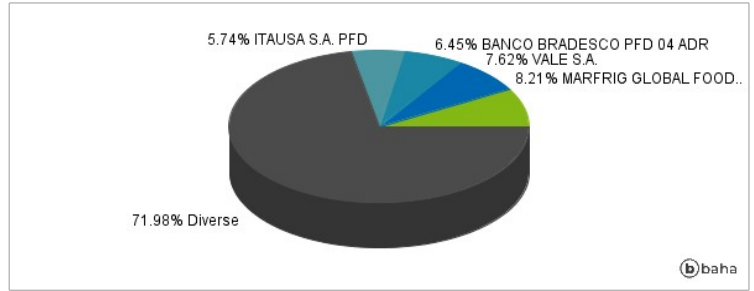
Fondsspezifische Information

Im Rahmen der Anlagestrategie kann in wesentlichem Umfang in Derivate investiert werden. Aufgrund der Zusammensetzung des Fonds oder der verwendeten Managementtechniken weist der Fonds eine erhöhte Volatilität auf, d.h. die Anteilswerte sind auch innerhalb kurzer Zeiträume großen Schwankungen nach oben und nach unten ausgesetzt, wobei auch Kapitalverluste nicht ausgeschlossen werden können. Die Fondsbestimmungen des BNY Mellon Brazil Equity Fund Sterling B (Acc.) wurden durch die FMA bewilligt. Der BNY Mellon Brazil Equity Fund Sterling B (Acc.) kann mehr als 35 % des Fondsvermögens in Wertpapiere/Geldmarktinstrumente folgender Emittenten investieren: die von einem Mitgliedstaat, seinen Gebietskörperschaften, einem Drittstaat oder von einem der folgenden internationalen Einrichtungen öffentlich-rechtlichen Charakters, denen einer oder mehrere Mitgliedstaaten angehören, ausgegeben oder garantiert werden: OECD-Mitgliedstaaten, Regierung der Volksrepublik China, Regierung von Singapur, Regierung Brasiliens (sofern die betreffende Emission über ein "Investment-Grade"-Rating verfügt), Regierung von Indien (sofern die betreffende Emission über ein "Investment-Grade"-Rating verfügt), die Europäische Investitionsbank, die Europäische Bank für Wiederaufbau und Entwicklung, die Internationale Finanz-Corporation, der Internationale Währungsfonds, Euratom, die Asiatische Entwicklungsbank, der Europarat, Eurofima, die Afrikanische Entwicklungsbank, die Internationale Bank für Wiederaufbau und Entwicklung, die Weltbank, die Inter-Amerikanische Entwicklungsbank, die Europäische Zentralbank, die Europäische Union, die Federal National Mortgage Association (Fannie Mae), die Federal Home Loan Mortgage Corporation (Freddie Mac), die Government National Mortgage Association (Ginnie Mae), die Student Loan Marketing Association (Sallie Mae), die Federal Home Loan Bank, die Federal Farm Credit Bank, die Tennessee Valley Authority, die Export-Import-Bank und die Straight-A Funding LLC..

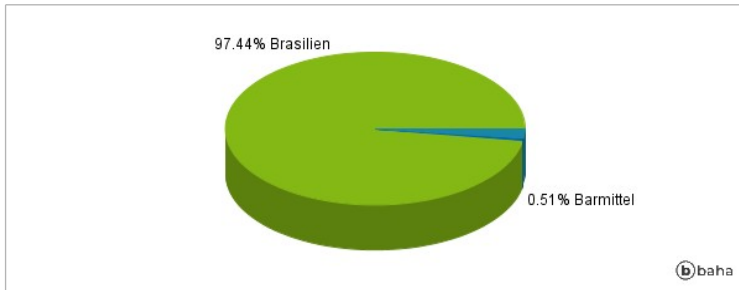
Anlagearten



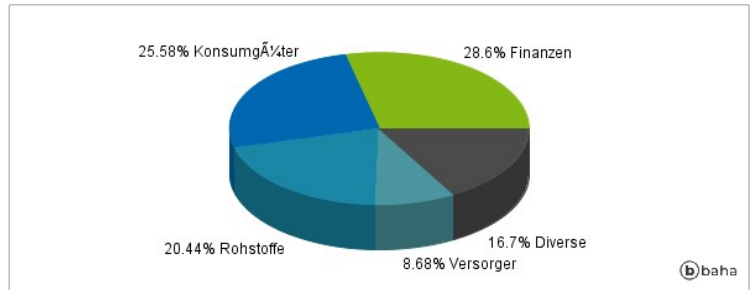
Größte Positionen



Länderverteilung



Branchenverteilung



Historische Daten: 01/2025

Erstellt: 23.01.2025 10:38