

# Fidelity Funds - European Dividend Fund A-ACC-Euro (LU0353647737)

KAG: FIL IM (LU)

ISIN: LU0353647737

Rücknahmepreis: 28,36 EUR

Stand: 28.02.2025

|  |               |
|--|---------------|
| Auflagedatum   | 02.11.10      |
| Ausgabeaufschlag   | 5,25%         |
| Konditionsdetails auf <a href="http://www.easybank.at">www.easybank.at</a> |               |
| Fondsvolumen   | 871.85 Mio.   |
| Ertragstyp   | thesaurierend |
| Letzte Ausschüttung  | keine         |
| Anlageregion   | Europa        |
| Fondstyp   | Branchenmix   |
| Fondsmanager   | Fred Sykes    |
| <b>Kapitalanlagegesellschaft</b>   |               |
| FIL IM (LU)  |               |
| Kärntner Straße 9  |               |
| Top 8 1010   |               |
| Österreich   |               |
| <a href="https://www.fidelity.at">https://www.fidelity.at</a>              |               |



| <b>Wertentwicklung*</b> |               | <b>1J</b> | <b>3J p.a.</b> | <b>5J p.a.</b> |
|-------------------------|---------------|-----------|----------------|----------------|
| Performance             | vor AGA       | +21,29%   | +11,47%        | +10,53%        |
| Performance             | nach max. AGA | +15,24%   | +9,58%         | +9,41%         |
| <b>Kennzahlen*</b>      |               | <b>1J</b> | <b>3J</b>      | <b>5J</b>      |
| Sharpe Ratio            |               | 2,04      | 0,79           | 0,50           |
| Volatilität             |               | +9,28%    | +11,46%        | +16,17%        |

\* Performanceergebnisse der Vergangenheit lassen keine Rückschlüsse auf die künftige Entwicklung zu.

## Fondsstrategie

Der Teilfonds ist bestrebt, Erträge und langfristiges Kapitalwachstum zu erzielen.

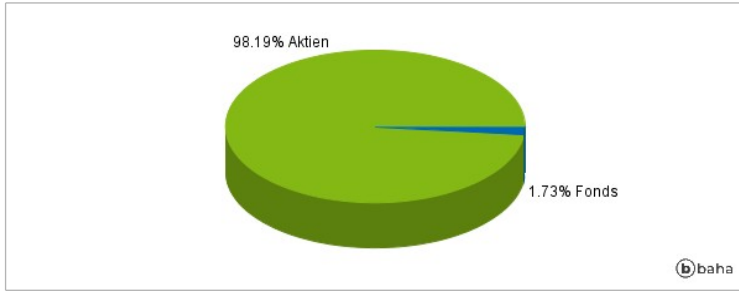
Der Teilfonds investiert mindestens 70 % (in der Regel 75 %) seines Vermögens in Ertrag bringende Aktien von Unternehmen, die ihren Hauptsitz in den Europa haben oder dort einen Großteil ihrer Geschäfte tätigen. Der Teilfonds darf ergänzend auch in Geldmarktinstrumente investieren. Der Investmentmanager ist bestrebt, Erträge zu erzielen, die über denen der Benchmark liegen. Bei der aktiven Verwaltung des Teilfonds berücksichtigt der Investmentmanager Wachstums- und Bewertungskennzahlen, Unternehmensfinanzen, Kapitalrendite, Cashflows und andere Kenngrößen sowie die Unternehmensführung, die Branche, die wirtschaftlichen Bedingungen und andere Faktoren.

## Kommentar:

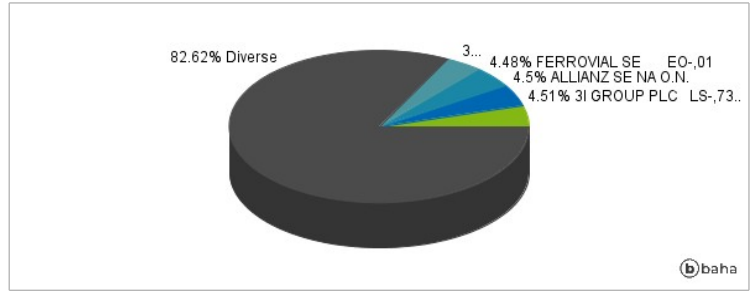
## Fondsspezifische Information

Im Rahmen der Anlagestrategie kann in wesentlichem Umfang in Derivate investiert werden. Aufgrund der Zusammensetzung des Fonds oder der verwendeten Managementtechniken weist der Fonds eine erhöhte Volatilität auf, d.h. die Anteilswerte sind auch innerhalb kurzer Zeiträume großen Schwankungen nach oben und nach unten ausgesetzt, wobei auch Kapitalverluste nicht ausgeschlossen werden können. Die Fondsbestimmungen des Fidelity Funds - European Dividend Fund A-ACC-Euro wurden durch die FMA bewilligt. Der Fidelity Funds - European Dividend Fund A-ACC-Euro kann mehr als 35 % des Fondsvermögens in Wertpapiere/Geldmarktinstrumente folgender Emittenten investieren: von einem Mitgliedstaat, dessen Gebietskörperschaften, einem von der CSSF zugelassenen Nicht-EU-Mitgliedstaat (zum Zeitpunkt dieses Prospekts die OECD-Staaten, Singapur und G20-Mitgliedstaaten) oder von internationalen Organismen öffentlich-rechtlichen Charakters, denen ein oder mehrere EU-Mitgliedstaaten angehören.

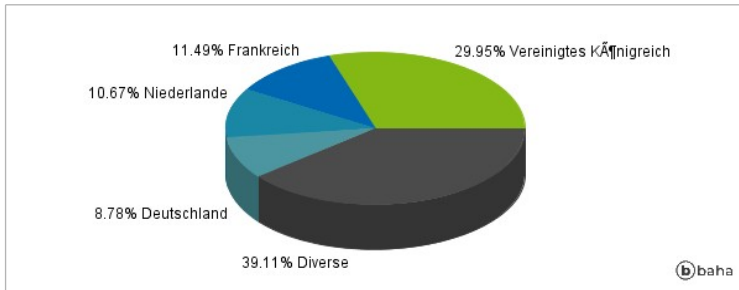
### Anlagearten



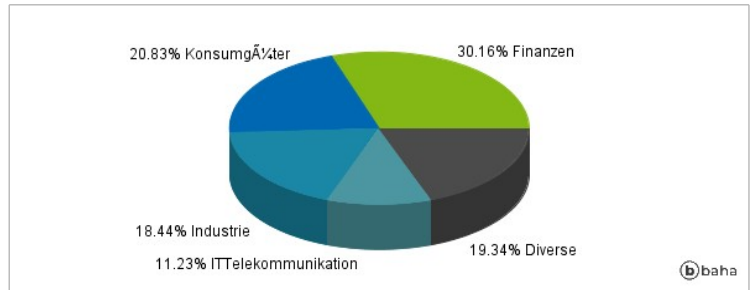
### Größte Positionen



### Länderverteilung



### Branchenverteilung



Historische Daten: 03/2025

Erstellt: 03.03.2025 23:18