

# HVP Global Opportunities Fund EUR (LI0105946391)

KAG: IFM Indep. Fund M.      ISIN: LI0105946391      Rücknahmepreis: 220,60 EUR      Stand: 15.07.2024

Auflagedatum	28.12.09
Ausgabeaufschlag	3,00%
Konditionsdetails auf <a href="http://www.easybank.at">www.easybank.at</a>	
Fondsvolumen	4.86 Mio.
Ertragstyp	thesaurierend
Letzte Ausschüttung	keine
Anlageregion	weltweit
Fondstyp	Mischfonds/aktienorientiert
Fondsmanager	HighValue Partners AG...



<b>Kapitalanlagegesellschaft</b>	
IFM Indep. Fund M.	
Landstrasse 30	
9490 Schaan	
Liechtenstein	
<a href="https://www.ifm.li">https://www.ifm.li</a>	

Wertentwicklung*	1J	3J p.a.	5J p.a.
Performance vor AGA	+6,91%	-1,88%	+5,39%
Performance nach max. AGA	+3,80%	-2,84%	+4,77%

Kennzahlen*	1J	3J	5J
Sharpe Ratio	0,34	-0,48	0,13
Volatilität	+9,69%	+11,64%	+12,87%

\* Performanceergebnisse der Vergangenheit lassen keine Rückschlüsse auf die künftige Entwicklung zu.

## Fondsstrategie

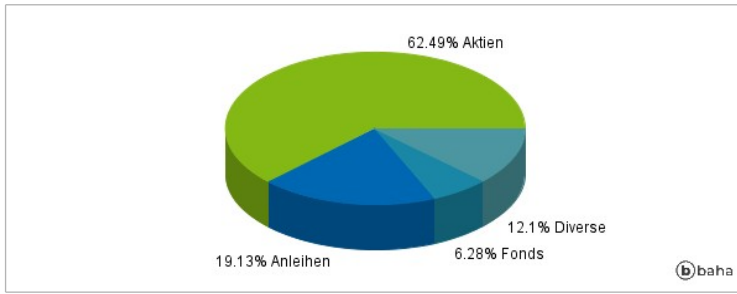
Ziel des Fonds ist es hauptsächlich einen erhöhten Wertzuwachs zu erzielen. Der Fonds wird aktiv verwaltet und orientiert sich an keiner Benchmark. Um dies zu erreichen, investiert der Fonds dauernd mindestens 51% seines Vermögens unmittelbar in Beteiligungspapiere und Beteiligungswertrechte (Aktien, Aktien mit Warrants, etc.) von Unternehmen weltweit. Es gilt zu beachten, dass die Auswahl der Unternehmen unabhängig von ihrer Marktkapitalisierung erfolgt. Somit können sowohl Aktien von Unternehmen mit geringer Börsenkapitalisierung (Small Caps) als auch Aktien von Unternehmen mit mittlerer Börsenkapitalisierung (Mid Caps) als auch Aktien von substanzstarken, grossen, international bekannten und bedeutenden Unternehmen (Blue-Chips) erworben werden.

## Kommentar:

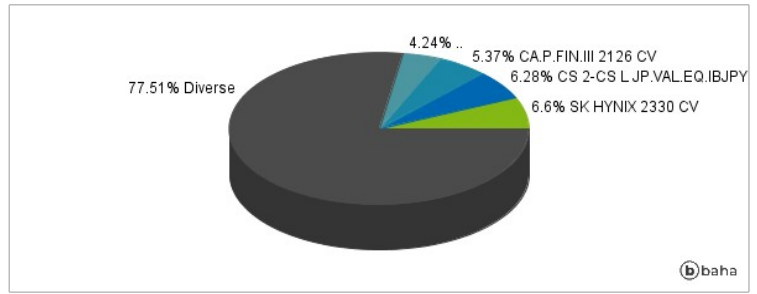
## Fondsspezifische Information

Im Rahmen der Anlagestrategie kann in wesentlichem Umfang in Derivate investiert werden. Aufgrund der Zusammensetzung des Fonds oder der verwendeten Managementtechniken weist der Fonds eine erhöhte Volatilität auf, d.h. die Anteilswerte sind auch innerhalb kurzer Zeiträume großen Schwankungen nach oben und nach unten ausgesetzt, wobei auch Kapitalverluste nicht ausgeschlossen werden können.

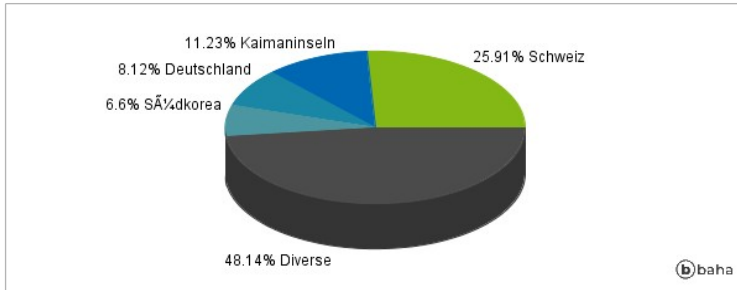
### Anlagearten



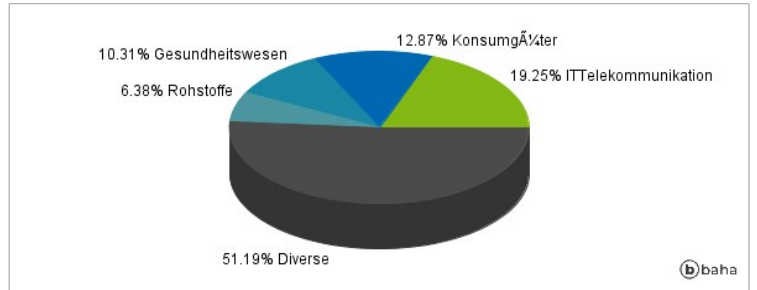
### Größte Positionen



### Länderverteilung



### Branchenverteilung



Historische Daten: 07/2024

Erstellt: 17.07.2024 13:54