

Berenberg Multi Asset Defensive - Anteilklasse R A (DE000A1H6HG5)

KAG: Universal-Investment ISIN: DE000A1H6HG5 Rücknahmepreis: 61,50 EUR Stand: 20.11.2024

Auflagedatum	21.03.11
Ausgabeaufschlag	5,50%
Konditionsdetails auf www.easybank.at	
Fondsvolumen	124.35 Mio.
Ertragstyp	thesaurierend
Letzte Ausschüttung	keine
Anlageregion	Europa
Fondstyp	Multiasset
Fondsmanager	Christoph Netopil, Oliver...



Kapitalanlagegesellschaft	
Universal-Investment	
Theodor-Heuss-Allee 70	
60486 Frankfurt am Main	
Deutschland	
https://www.universal-investment.com	

Wertentwicklung*		1J	3J p.a.	5J p.a.
Performance vor AGA		+10,24%	-0,19%	+2,11%
Performance nach max. AGA		+4,50%	-1,95%	+1,02%
Kennzahlen*		1J	3J	5J
Sharpe Ratio		1,98	-0,77	-0,19
Volatilität		+3,68%	+4,17%	+4,66%

* Performanceergebnisse der Vergangenheit lassen keine Rückschlüsse auf die künftige Entwicklung zu.

Fondsstrategie

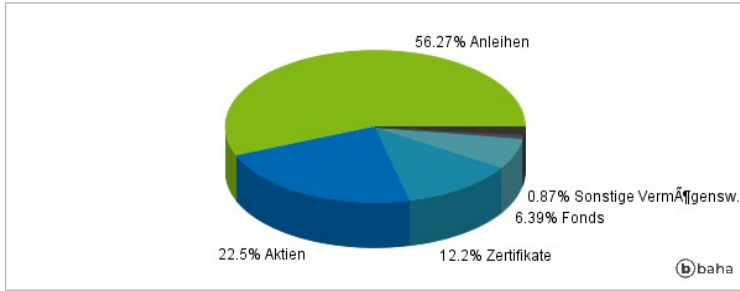
Der Fonds ist aktiv gemanagt. Der Fonds strebt als Anlageziel einen möglichst hohen Wertzuwachs an. Um dies zu erreichen, investiert der Fonds in verschiedene Anlagegegenstände. Der Fonds verfolgt ein defensives globales Multi Asset Konzept mit Fokus auf Europa. Zentraler Aspekt des Ansatzes ist die breite Diversifikation über Anlageklassen, Segmente, Sektoren, Währungen und Regionen zur Nutzung vorteilhafter Korrelationseigenschaften, die über die klassischen Aktien- und Anleiheinvestments hinausgehen. Dabei liegt ein besonderer Fokus auf unkorrelierten Alternativen Investments als zusätzliche Ertrags- aber auch Stabilitätsquelle. Um die defensive Partizipation an den Kapitalmärkten zu gewährleisten, werden darüber hinaus die Investitionsquoten, die Kapitalbindungsdauer sowie die regionale und sektorale Allokation insbesondere auch unter Risikomanagementgesichtspunkten aktiv gesteuert. Der Fonds wird nicht mit Bezug auf eine Benchmark gemanagt.

Kommentar:

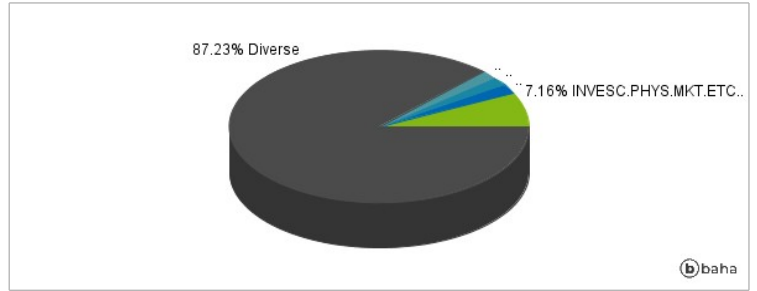
Fondsspezifische Information

Im Rahmen der Anlagestrategie kann in wesentlichem Umfang in Derivate investiert werden.

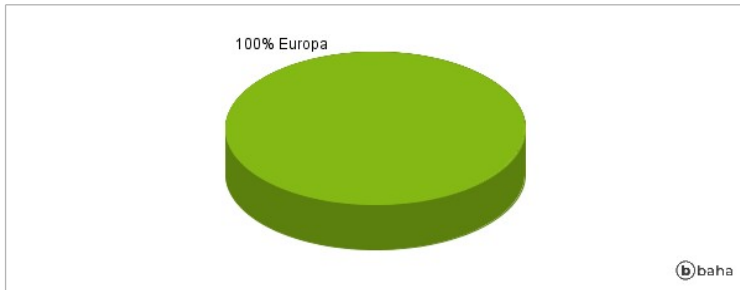
Anlagearten



Größte Positionen



Länderverteilung



Branchenverteilung



Historische Daten: 11/2024

Erstellt: 22.11.2024 07:32