

# Janus Henderson Horizon China Opportunities Fund X2 USD (LU0327

KAG: Janus Henderson Inv.      ISIN: LU0327787395      Rücknahmepreis: 14,97 USD      Stand: 07.03.2025

|  |               |
|--|---------------|
| Auflagedatum   | 25.01.08      |
| Ausgabeaufschlag   | 5,00%         |
| Konditionsdetails auf <a href="http://www.easybank.at">www.easybank.at</a> |               |
| Fondsvolumen   | 53.02 Mio.    |
| Ertragstyp   | thesaurierend |
| Letzte Ausschüttung  | keine         |
| Anlageregion   | Großchina     |
| Fondstyp   | Branchenmix   |
| Fondsmanager   | Victoria Mio  |



|  |  |
|--|--|
| <b>Kapitalanlagegesellschaft</b>                                     |  |
| Janus Henderson Inv.   |  |
| 201 Bishopsgate  |  |
| EC2M 3AE London  |  |
| Vereinigtes Königreich   |  |
| <a href="http://www.janushenderson.com/">www.janushenderson.com/</a> |  |

| <b>Wertentwicklung*</b> |               | <b>1J</b> | <b>3J p.a.</b> | <b>5J p.a.</b> |
|-------------------------|---------------|-----------|----------------|----------------|
| Performance             | vor AGA       | +26,12%   | -4,98%         | -3,77%         |
| Performance             | nach max. AGA | +20,11%   | -6,51%         | -4,71%         |

| <b>Kennzahlen*</b> |  | <b>1J</b> | <b>3J</b> | <b>5J</b> |
|--------------------|--|-----------|-----------|-----------|
| Sharpe Ratio       |  | 1,04      | -0,28     | -0,25     |
| Volatilität        |  | +22,61%   | +26,46%   | +25,00%   |

\* Performanceergebnisse der Vergangenheit lassen keine Rückschlüsse auf die künftige Entwicklung zu.

## Fondsstrategie

Der Fonds beabsichtigt, langfristig Kapitalzuwachs zu erzielen. Performanceziel: Outperformance gegenüber dem MSCI Zhong Hua 10/40 Index um 2,5% p. a. vor Abzug von Gebühren über einen beliebigen Zeitraum von fünf Jahren. Der Fonds investiert mindestens 80% seines Vermögens in ein konzentriertes Portfolio aus Anteilen (Aktien) von Unternehmen jeglicher Größe und Branche in China oder Hongkong. Die Unternehmen haben ihren eingetragenen Sitz in dieser Region oder üben dort den Großteil ihrer Geschäftstätigkeit (direkt oder über Tochtergesellschaften) aus. Der Fonds kann bis zu 50% seiner Vermögenswerte in chinesische A-Aktien investieren. Der Anlageverwalter kann Derivate (komplexe Finanzinstrumente) einsetzen, um das Risiko zu verringern oder den Fonds effizienter zu verwalten. Der Fonds kann auch in andere Vermögenswerte investieren, darunter Unternehmen außerhalb dieser Region, Investment-Grade- Anleihen (einschließlich Wandelanleihen), Barmittel und Geldmarktinstrumente. Der Fonds wird aktiv unter Bezugnahme auf den MSCI Zhong Hua 10/40 Index verwaltet, der weitgehend repräsentativ für die Unternehmen ist, in die er investieren darf, da dieser die Grundlage für das Performanceziel des Fonds darstellt.

## Kommentar:

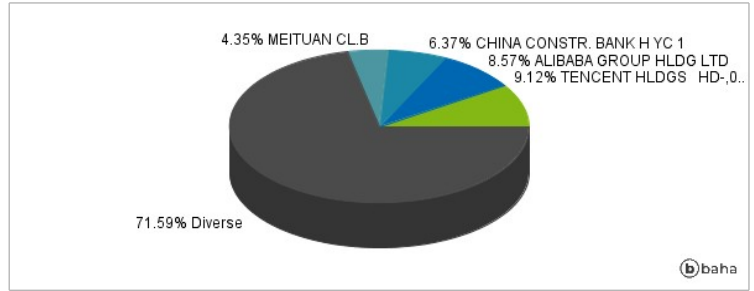
## Fondsspezifische Information

Im Rahmen der Anlagestrategie kann in wesentlichem Umfang in Derivate investiert werden. Die Fondsbestimmungen des Janus Henderson Horizon China Opportunities Fund X2 USD wurden durch die FMA bewilligt. Der Janus Henderson Horizon China Opportunities Fund X2 USD kann mehr als 35 % des Fondsvermögens in Wertpapiere/Geldmarktinstrumente folgender Emittenten investieren: die von einem Mitgliedstaat, seinen Gebietskörperschaften, einem anderen Mitgliedstaat der OECD, den G20 (internationales Forum der Regierungen und Zentralbankgouverneure aus 20 großen Volkswirtschaften), von Singapur und Hongkong oder internationalen Einrichtungen öffentlich-rechtlichen Charakters, denen mindestens ein Mitgliedstaat angehört, ausgegeben oder garantiert wurden.

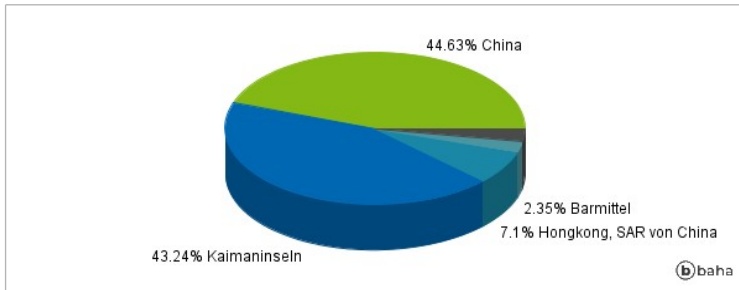
### Anlagearten



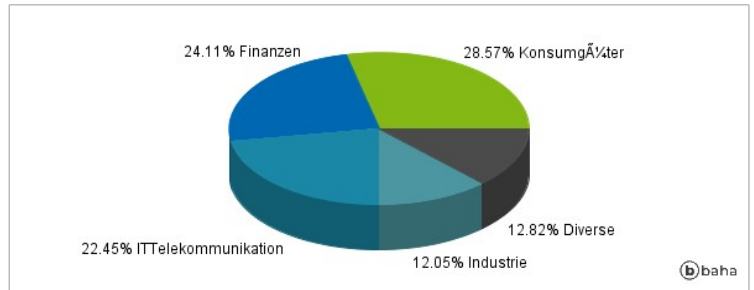
### Größte Positionen



### Länderverteilung



### Branchenverteilung



Historische Daten: 03/2025

Erstellt: 10.03.2025 15:03