

Dimensional Global Short Fixed Income Fund NOK Dist (IE00B2447X3)

KAG: Dimensional Ireland

ISIN: IE00B2447X33

Rücknahmepreis: 12,00 NOK

Stand: 03.04.2025

Auflagedatum	02.01.08
Ausgabeaufschlag	-
Konditionsdetails auf www.easybank.at	
Fondsvolumen	41,696.38 Mio.
Ertragstyp	ausschüttend
Letzte Ausschüttung	keine
Anlageregion	weltweit
Fondstyp	Anleihen Gemischt
Fondsmanager	n.a
Kapitalanlagegesellschaft	
Dimensional Ireland	
Irland	
https://www.dimensional.com	



Wertentwicklung*		1J	3J p.a.	5J p.a.
Performance	vor AGA	+4,47%	+2,07%	+0,31%
Performance	nach max. AGA	+4,47%	+2,07%	+0,31%
Kennzahlen*		1J	3J	5J
Sharpe Ratio		4,02	-0,18	-1,23
Volatilität		+0,53%	+1,58%	+1,66%

* Performanceergebnisse der Vergangenheit lassen keine Rückschlüsse auf die künftige Entwicklung zu.

Fondsstrategie

Das Ziel des Fonds ist es, die laufenden Erträge zu maximieren und gleichzeitig den Wert der Anlagen zu erhalten. Der Fonds wird aktiv verwaltet, das heißt, der Anlageverwalter trifft aktiv Anlageentscheidungen für den Fonds. Der Fonds wird ohne Bezug auf eine Benchmark verwaltet. Der Fonds investiert in hochwertige Schuldtitel wie Anleihen, Commercial Paper, Bank- und Unternehmensanleihen mit einer Laufzeit von bis zu fünf Jahren. Der Fonds wird generell eine durchschnittliche Laufzeit seiner Anlagen von bis zu fünf Jahren aufrechterhalten. Diese Schuldtitel werden von Regierungen, anderen öffentlichen Körperschaften und Unternehmen aus entwickelten Ländern ausgegeben, und diese Schuldtitel haben zum Kaufzeitpunkt in der Regel ein langfristiges Rating von AA- oder Aa3 von den großen Ratingagenturen. Werden die Anlagen unter dieses Niveau herabgestuft, können sie im besten Interesse des Fonds verkauft werden.

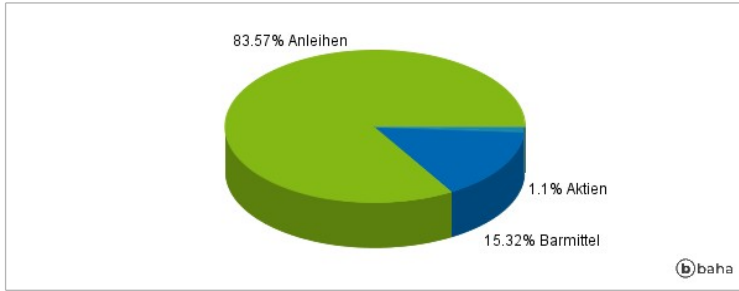
Kommentar:

Fondsspezifische Information

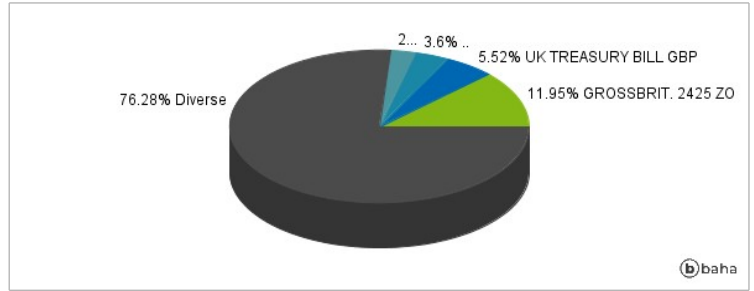
RISIKOHINWEISE: Die Informationen auf dieser Seite dienen ausschließlich zu Informationszwecken und sollten weder als Verkaufsangebot noch als Aufforderung zum Kauf des Wertpapiers oder einer Empfehlung zugunsten des Wertpapiers verstanden werden. Die baha GmbH und die BAWAG P.S.K. Bank für Arbeit und Wirtschaft und Österreichische Postsparkasse Aktiengesellschaft übernehmen trotz sorgfältigster Recherche keinerlei Haftung für die Richtigkeit der angegebenen Daten.

Factsheet erstellt von: www.baha.com

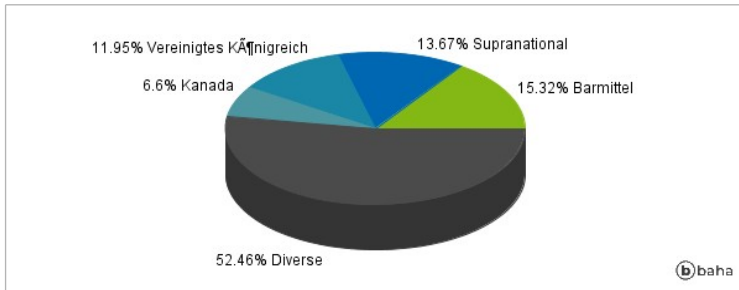
Anlagearten



Größte Positionen



Länderverteilung



Branchenverteilung



Historische Daten: 04/2025

Erstellt: 06.04.2025 14:27