

# ODDO BHF Avenir Euro CI-EUR (FR0010247783)

KAG: ODDO BHF AM SAS

ISIN: FR0010247783

Rücknahmepreis: 352578,66 EUR

Stand: 16.04.2025

Auflagedatum	30.12.98
Ausgabeaufschlag	4,00%
Konditionsdetails auf <a href="http://www.easybank.at">www.easybank.at</a>	
Fondsvolumen	270.78 Mio.
Ertragstyp	thesaurierend
Letzte Ausschüttung	keine
Anlageregion	Euroland
Fondstyp	Branchenmix
Fondsmanager	Pascal RIEGIS, Grégory...



<b>Kapitalanlagegesellschaft</b>	
ODDO BHF AM SAS	
12 Bd de la Madeleine	
75440 Paris Cedex 09	
Frankreich	
<a href="http://www.am.oddo-bhf.com">www.am.oddo-bhf.com</a>	

<b>Wertentwicklung*</b>		<b>1J</b>	<b>3J p.a.</b>	<b>5J p.a.</b>
Performance	vor AGA	-13,51%	-1,79%	+4,00%
Performance	nach max. AGA	-16,84%	-3,06%	+3,18%

<b>Kennzahlen*</b>		<b>1J</b>	<b>3J</b>	<b>5J</b>
Sharpe Ratio		-0,99	-0,25	0,10
Volatilität		+15,92%	+16,36%	+16,95%

\* Performanceergebnisse der Vergangenheit lassen keine Rückschlüsse auf die künftige Entwicklung zu.

## Fondsstrategie

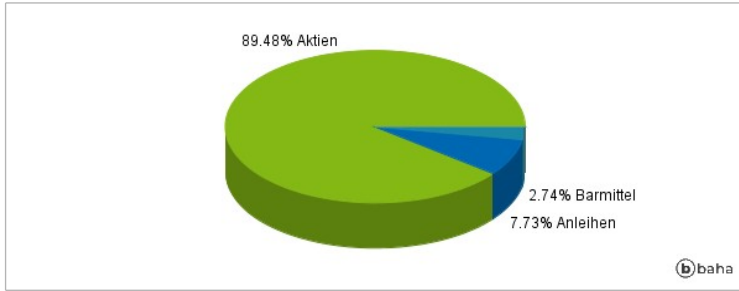
Das Anlageziel des Fonds ist der langfristige Kapitalzuwachs, wobei er seinen Referenzindikator, den MSCI EMU SMID CAP (Net Return), über einen Mindestanlagezeitraum von fünf Jahren unter Berücksichtigung von ESG-Kriterien übertreffen soll. Der Fonds ist ein Stockpicking-Fonds und wird aktiv, mit Ermessensspielraum und mit Bezug auf seinen Referenzindex verwaltet. Das Anlageuniversum des Fonds besteht aus den Aktien, die Bestandteil des MSCI EMU SMID CAP sind (bei Einrichtung der Portfolioposition in diesem Unternehmen), sowie aus anderen Aktien von Unternehmen, die ihren Sitz in der Eurozone haben und deren Marktkapitalisierung zwischen 500 Millionen und 10 Milliarden Euro liegt (bei Einrichtung der Portfolioposition in diesem Unternehmen). Ergänzend kann der Fonds auch in Wertpapiere von Unternehmen aus derselben geografischen Region mit einer Marktkapitalisierung von unter 500 Millionen Euro (bei Einrichtung der Portfolioposition in diesem Unternehmen) investieren. Die Zusammensetzung des Fonds kann wesentlich von der Zusammensetzung des Referenzindikators abweichen. Das Investmentteam bevorzugt Unternehmen, die über einen deutlichen Wettbewerbsvorteil verfügen und an Märkten mit hohen Eintrittsbarrieren aktiv sind. Die ausgewählten Unternehmen müssen eine überdurchschnittliche finanzielle Rentabilität erwirtschaften, die es ihnen ermöglicht, ihre langfristige Entwicklung selbst zu finanzieren. Diese Merkmale wurden bei der Analyse der Fondsmanager festgestellt und unter Anwendung eines diskretionären Ansatzes ausgewählt. Zunächst berücksichtigt das Managementteam im Rahmen seines selektiven Ansatzes in erheblichem Maße nicht-finanzielle Kriterien, wodurch mindestens 20% dieses Universums eliminiert werden. Dieser selektive Ansatz gliedert sich in zwei Schritte. Schritt 1: Es gelten strenge Ausschlüsse, die zum einen auf den allgemeinen Ausschlüssen der Verwaltungsgesellschaft und zum anderen auf fondsspezifischen Ausschlüssen basieren. Schritt 2: Bei diesem Schritt wird die ESG-Bewertung der Unternehmen im Anlageuniversum berücksichtigt. Hierzu stützt sich das Managementteam auf nicht-finanzielle Daten und Ratings, die von dem externen Datenanbieter MSCI ESG Research bereitgestellt werden. Somit werden die Unternehmen mit dem schlechtesten Rating aus dem Anlageuniversum ausgeschlossen. Die Verwaltungsgesellschaft trägt Sorge dafür, dass mindestens 90% der Emittenten im Portfolio einer ESG-Bewertung unterzogen wurden. Zusätzliche Informationen über die ESG-Analyse werden im Prospekt in der Rubrik "Anlagestrategie" und im SFDR-Anhang aufgeführt. Anschließend...

## Kommentar:

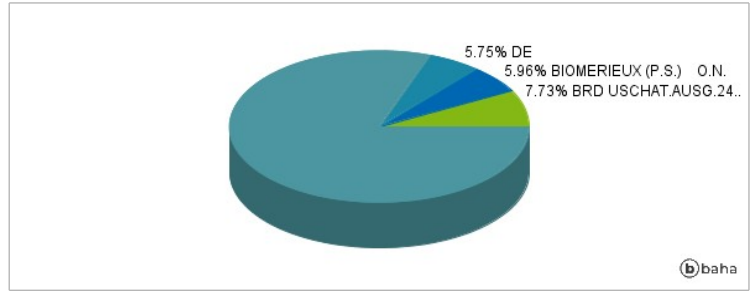
## Fondsspezifische Information

Im Rahmen der Anlagestrategie kann in wesentlichem Umfang in Derivate investiert werden. Aufgrund der Zusammensetzung des Fonds oder der verwendeten Managementtechniken weist der Fonds eine erhöhte Volatilität auf, d.h. die Anteilswerte sind auch innerhalb kurzer Zeiträume großen Schwankungen nach oben und nach unten ausgesetzt, wobei auch Kapitalverluste nicht ausgeschlossen werden können.

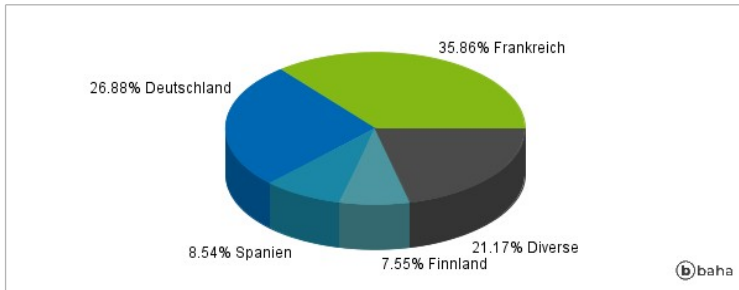
### Anlagearten



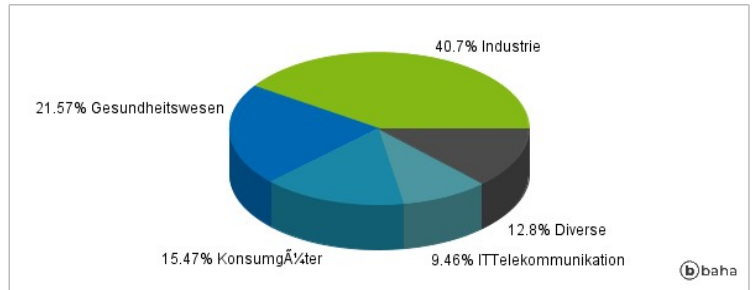
### Größte Positionen



### Länderverteilung



### Branchenverteilung



Historische Daten: 04/2025

Erstellt: 18.04.2025 09:44