

I-AM ETFs-Portfolio Select CZK (t) (DE000A1C4DQ3)

KAG: Ampega Investment ISIN: DE000A1C4DQ3 Rücknahmepreis: 1847,12 CZK Stand: 20.12.2024

Auflagedatum	26.09.11
Ausgabeaufschlag	5,75%
Konditionsdetails auf www.easybank.at	
Fondvolumen	1.453.84 Mio.
Ertragstyp	thesaurierend
Letzte Ausschüttung	keine
Anlageregion	weltweit
Fondstyp	Mischfonds/flexibel
Fondsmanager	n.a.



Kapitalanlagegesellschaft	
Ampega Investment	
Charles-de-Gaulle-Platz 1	
50679 Köln	
Deutschland	
https://www.ampega.de	

Wertentwicklung*		1J	3J p.a.	5J p.a.
Performance vor AGA		+14,78%	+6,99%	+5,99%
Performance nach max. AGA		+8,54%	+5,01%	+4,81%
Kennzahlen*		1J	3J	5J
Sharpe Ratio		1,36	0,39	0,26
Volatilität		+8,81%	+10,57%	+12,16%

* Performanceergebnisse der Vergangenheit lassen keine Rückschlüsse auf die künftige Entwicklung zu.

Fondsstrategie

Ziel des Fondsmanagements ist ein langfristiges Kapitalwachstum unter Inkaufnahme höherer Risiken. Dabei wird die Erzielung einer Rendite bei angemessenem Risiko angestrebt.

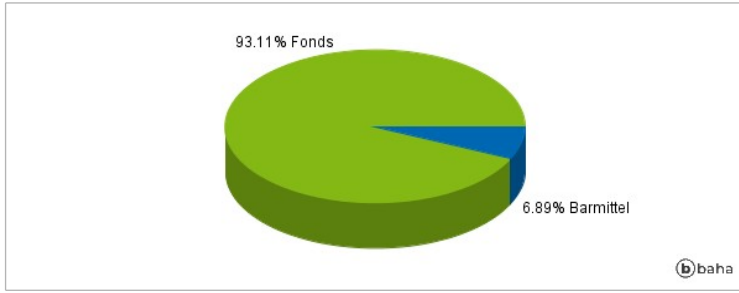
Um dieses Ziel zu erreichen, investiert der I-AM ETFs-Portfolio Select in Investmentfonds mit unterschiedlichen Anlageschwerpunkten. Der Fonds wird aktiv verwaltet und orientiert sich nicht an einem Vergleichsmaßstab. In diesem Rahmen obliegt die Auswahl der einzelnen Zielfonds dem Fondsmanagement. Das Fondsmanagement ist ausgelagert an die Impact Asset Management GmbH, vormals CQUADRAT Asset Management GmbH, Wien. Da die in dem Fonds enthaltenen Wertpapiere einer Wertschwankung unterliegen, kann durch die frühzeitige Rückgabe der Anlage das Risiko deutlich ansteigen und somit die Rendite reduziert werden. Daher ist dieser Fonds unter Umständen für Anleger nicht geeignet, die ihr Geld innerhalb eines Zeitraums von 3 Jahren aus dem Fonds wieder zurückziehen wollen.

Kommentar:

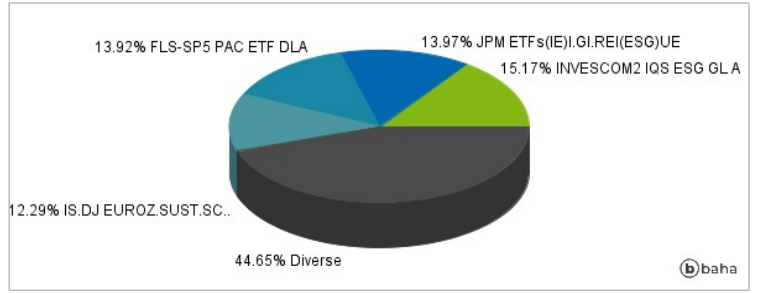
Fondsspezifische Information

Im Rahmen der Anlagestrategie kann in wesentlichem Umfang in Derivate investiert werden. Im Rahmen der Anlagestrategie kann überwiegend in andere Investmentfonds investiert werden.

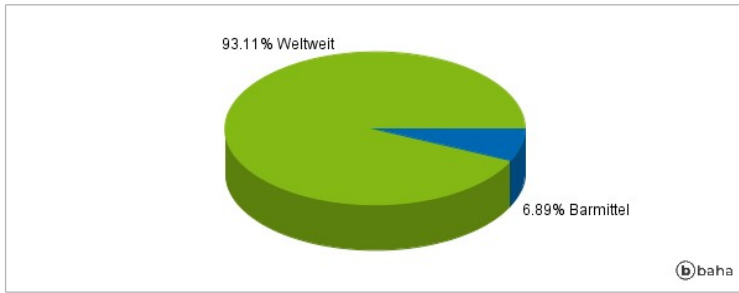
Anlagearten



Größte Positionen



Länderverteilung



Branchenverteilung



Historische Daten: 12/2024

Erstellt: 22.12.2024 14:52