

WARBURG - Small&Midcaps Europa R (DE000A0LGSA4)

KAG: WARBURG INVEST KAG ISIN: DE000A0LGSA4 Rücknahmepreis: 94,70 EUR Stand: 16.07.2024

Auflagedatum	30.03.12
Ausgabeaufschlag	5,00%
Konditionsdetails auf www.easybank.at	
Fondvolumen	14.81 Mio.
Ertragstyp	ausschüttend
Letzte Ausschüttung	keine
Anlageregion	Europa
Fondstyp	Branchenmix
Fondsmanager	WARBURG INVEST KAG



Kapitalanlagegesellschaft	
WARBURG INVEST KAG	
Ferdinandstraße 75	
20095 Hamburg	
Deutschland	
https://www.warburg-fonds.com	

Wertentwicklung*	1J	3J p.a.	5J p.a.
Performance vor AGA	+7,19%	-5,64%	+4,42%
Performance nach max. AGA	+2,09%	-7,16%	+3,40%

Kennzahlen*	1J	3J	5J
Sharpe Ratio	0,27	-0,53	0,04
Volatilität	+13,13%	+17,52%	+18,24%

* Performanceergebnisse der Vergangenheit lassen keine Rückschlüsse auf die künftige Entwicklung zu.

Fondsstrategie

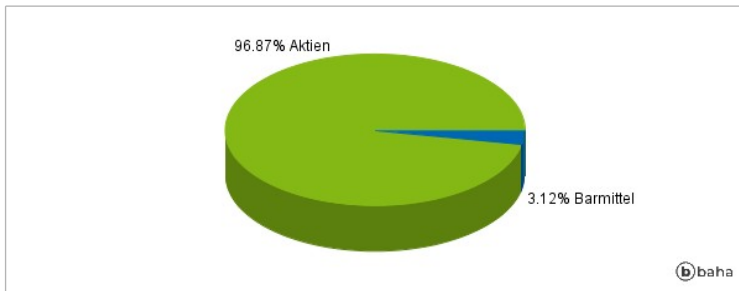
Ziel des aktiv verwalteten Teilsondervermögens ist die Erwirtschaftung eines mittelfristigen Wertzuwachses der Vermögenswerte. Aktiv verwaltet bedeutet hier, dass der Fondsmanager die volle Entscheidungsgewalt über die Zusammensetzung des Portfolios der Vermögenswerte des Fonds hat. Die Anteilklasse wird ohne Bezug zu einer Benchmark verwaltet. Um das Anlageziel zu erreichen, legt das Teilsondervermögen mindestens 51% seines Vermögens in Anteilen europäischer Unternehmen kleiner und mittlerer Größe an. Diese Unternehmen sind diejenigen, deren per Jahresultimo ermittelte Marktkapitalisierung kleiner ist als der kleinste Wert der entsprechend ermittelten 200 größten europäischen Aktiengesellschaften. Zusätzlich kann das Vermögen des Teilsondervermögens in Wertpapieren, Geldmarktinstrumenten und Bankguthaben angelegt werden. Weiterhin dürfen bis zu 10 % des Vermögens des Teilsondervermögens in Investmentvermögen gemäß der OGAW-Richtlinie sowie vergleichbaren in- und ausländischen Investmentvermögen angelegt werden.

Kommentar:

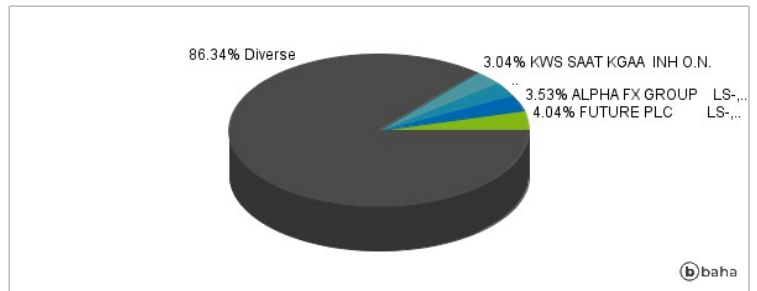
Fondsspezifische Information

Im Rahmen der Anlagestrategie kann in wesentlichem Umfang in Derivate investiert werden.

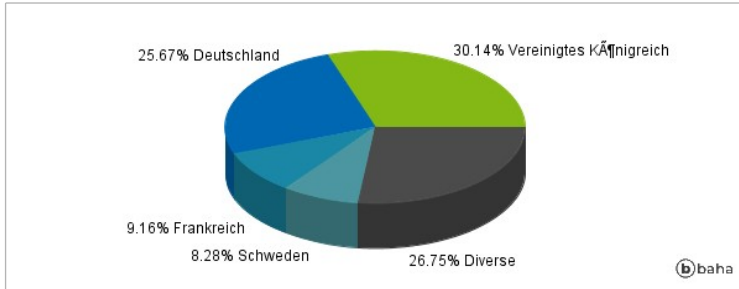
Anlagearten



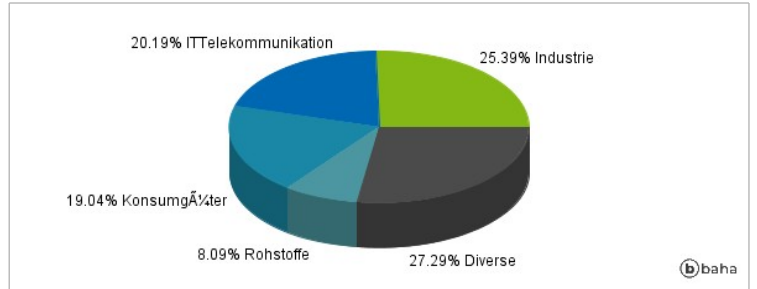
Größte Positionen



Länderverteilung



Branchenverteilung



Historische Daten: 07/2024

Erstellt: 17.07.2024 15:40