

# CT (Lux) European Strategic Bond AE USD (LU0757427546)

KAG: Threadneedle M. (LU)

ISIN: LU0757427546

Rücknahmepreis: 31,76 USD

Stand: 07.01.2025

Auflagedatum	09.04.99
Ausgabeaufschlag	3,00%
Konditionsdetails auf <a href="http://www.easybank.at">www.easybank.at</a>	
Fondsvolumen	130.00 Mio.
Ertragstyp	thesaurierend
Letzte Ausschüttung	keine
Anlageregion	Europa
Fondstyp	Anleihen Gemischt
Fondsmanager	Alasdair Ross
<b>Kapitalanlagegesellschaft</b>	
Threadneedle M. (LU)	
49	
avenue J.F. Kennedy 1855	
Luxemburg	
<a href="https://www.columbiathreadneedle.lu">https://www.columbiathreadneedle.lu</a>	



<b>Wertentwicklung*</b>		<b>1J</b>	<b>3J p.a.</b>	<b>5J p.a.</b>
Performance	vor AGA	-1,00%	-3,31%	-0,74%
Performance	nach max. AGA	-3,89%	-4,26%	-1,32%
<b>Kennzahlen*</b>		<b>1J</b>	<b>3J</b>	<b>5J</b>
Sharpe Ratio		-0,61	-0,67	-0,39
Volatilität		+6,18%	+9,01%	+9,07%

\* Performanceergebnisse der Vergangenheit lassen keine Rückschlüsse auf die künftige Entwicklung zu.

## Fondsstrategie

Das Ziel des Fonds ist es, Erträge zu erzielen, die das Potenzial besitzen, den von Ihnen investierten Betrag mittel- bis langfristig zu erhöhen. Der Fonds investiert mindestens zwei Drittel seines Vermögens in Anleihen mit einem Rating von Investment Grade oder unter Investment Grade (die einem Darlehen ähnlich sind und einen festen oder variablen Zinssatz zahlen), die von Unternehmen und Staaten in Europa (einschließlich des Vereinigten Königreichs) oder von Unternehmen, die dort eine wesentliche Geschäftstätigkeit ausüben, begeben werden. Anleihen mit einem Rating unter Investment Grade sind Anleihen, die von internationalen Agenturen, die solche Ratings anbieten, schlechter bewertet wurden und als risikoreicher gelten als höher bewertete Anleihen, sie erzielen aber in der Regel höhere Erträge. Der Fonds investiert vornehmlich in Anleihen mit einer Laufzeit von weniger als 10 Jahren.

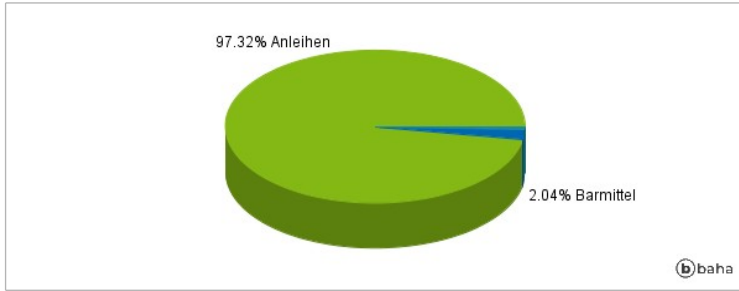
Der Fonds investiert direkt oder durch den Einsatz von Derivaten (komplexe Instrumente) in diese Vermögenswerte. Derivate werden verwendet, um ein Engagement in Basiswerten zu erhalten, zu erhöhen oder zu reduzieren. Sie können eine Hebelwirkung erzeugen. Wenn eine Hebelwirkung erzeugt wird, kann der Nettoinventarwert des Fonds stärker schwanken als ohne Hebelwirkung. Der Fonds kann Derivate auch zu Absicherungszwecken oder zur effizienteren Verwaltung des Fonds verwenden. Ziel des Fonds ist die aktive Verwaltung des Währungsengagements und des Zinsrisikos durch den Einsatz von Derivaten, wodurch die Gesamt-Performance gesteigert oder verringert werden kann. Der Fonds kann auch in andere als die oben angegebenen Anlageklassen und Instrumente investieren. Der Fonds wird aktiv in Bezug auf den ICE BofA 1-7 Year All Euro Government Index (20 %), den ICE BofA 1-10 Year Euro Corporate Index (40 %) und den ICE BofA European Currency High Yield Constrained Index (40 %) verwaltet. Der Index ist im Großen und Ganzen repräsentativ für die Wertpapiere, in die der Fonds investiert, und bietet einen geeigneten Ziel-Referenzwert, an dem die Fondsp performance über einen bestimmten Zeitraum hinweg gemessen und bewertet wird. Es liegt im Ermessen des Fondsmanagers, Anlagen mit anderen Gewichtungen als denen im Index sowie nicht im Index enthaltene Anlagen zu wählen, wobei der Fonds erhebliche Abweichungen vom Index aufweisen kann.

## Kommentar:

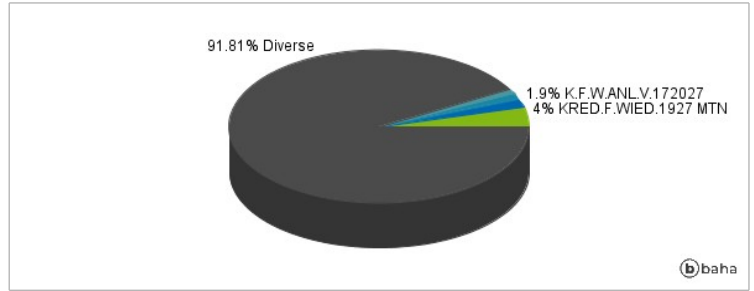
## Fondsspezifische Information

Im Rahmen der Anlagestrategie kann in wesentlichem Umfang in Derivate investiert werden. Die Fondsbestimmungen des CT (Lux) European Strategic Bond AE USD wurden durch die FMA bewilligt. Der CT (Lux) European Strategic Bond AE USD kann mehr als 35 % des Fondsvermögens in Wertpapiere/Geldmarktinstrumente folgender Emittenten investieren: by a Member State, by its local authorities, by any other member state of the OECD such as the United States, or of the Group of twenty (G20), Singapore or Hong Kong or by a public international body of which one or more Member State(s) are member(s).

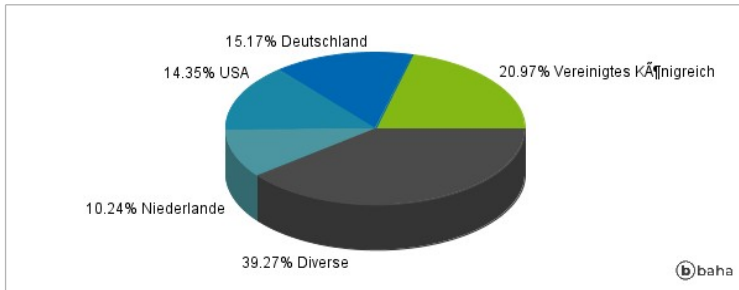
### Anlagearten



### Größte Positionen



### Länderverteilung



### Branchenverteilung



Historische Daten: 01/2025

Erstellt: 09.01.2025 04:56