

Schroder International Selection Fund Global Diversified Growth C Acc

KAG: Schroder IM (EU)

ISIN: LU0776411737

Rücknahmepreis: 137,96 CHF

Stand: 14.01.2025

Auflagedatum	02.07.12
Ausgabeaufschlag	1,00%
Konditionsdetails auf www.easybank.at	
Fondsvolumen	626.86 Mio.
Ertragstyp	thesaurierend
Letzte Ausschüttung	keine
Anlageregion	weltweit
Fondstyp	Mischfonds/flexibel
Fondsmanager	Remi Olu-Pitan, Johanna...
Kapitalanlagegesellschaft	
Schroder IM (EU)	
5	
rue Höhenhof 1736	
Luxemburg	
https://www.schroders.com	



Wertentwicklung*		1J	3J p.a.	5J p.a.
Performance	vor AGA	+6,55%	-1,06%	+0,88%
Performance	nach max. AGA	+5,50%	-1,39%	+0,68%
Kennzahlen*		1J	3J	5J
Sharpe Ratio		0,70	-0,66	-0,28
Volatilität		+5,47%	+5,81%	+6,74%

* Performanceergebnisse der Vergangenheit lassen keine Rückschlüsse auf die künftige Entwicklung zu.

Fondsstrategie

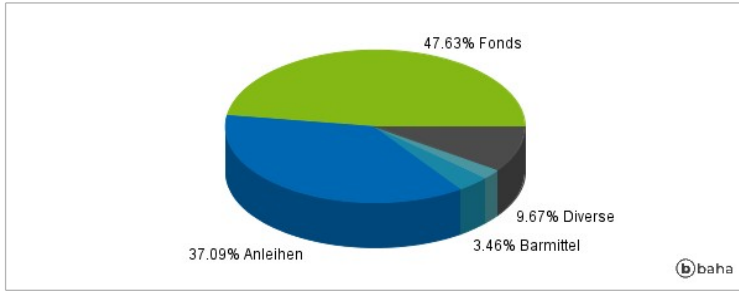
Der Fonds strebt durch Anlagen in ein diversifiziertes Spektrum von Anlagen und Märkten weltweit ein langfristiges Kapitalwachstum und Erträge an, die über einen Fünf- bis Siebenjahreszeitraum vor Abzug der Gebühren* pro Jahr dem 3 Month Euribor + 4.5% entsprechen. Der Fonds zielt auf eine Volatilität (eine Kennzahl, die misst, wie stark die Renditen des Fonds im Verlauf eines Jahres schwanken können) in Höhe von bis zu zwei Dritteln der Volatilität der globalen Aktien im selben Zeitraum ab. Der Fonds wird aktiv verwaltet und investiert mindestens zwei Drittel seines Vermögens entweder direkt oder indirekt über Derivate oder offene Investmentfonds und ETFs in ein breites Spektrum von Anlagen, einschließlich Aktien, Anleihen und alternative Anlageklassen. Der Fonds kann in Anleihen unterhalb von Investment Grade (d. h. Anleihen mit einem Kreditrating ohne Investment Grade nach Standard & Poor's oder einem vergleichbaren Rating anderer Kreditratingagenturen) investieren. Der Fonds kann bis zu 20 % seines Vermögens in forderungs- und hypothekenbesicherte Wertpapiere (ABS und MBS) investieren. Der Fonds kann über Derivate, Investmentfonds oder strukturierte Wertpapiere indirekt in alternative Anlageklassen wie Rohstoffe oder Immobilien investieren. Der Fonds kann bis zu 100 % seines Vermögens in offenen Investmentfonds (darunter andere Fonds von Schroder) anlegen. Der Fonds kann in einen anderen Fonds anlegen, der eine Erfolgsgebühr in Rechnung stellt. Der Fonds kann in Geldmarktanlagen investieren und Barmittel halten.

Kommentar:

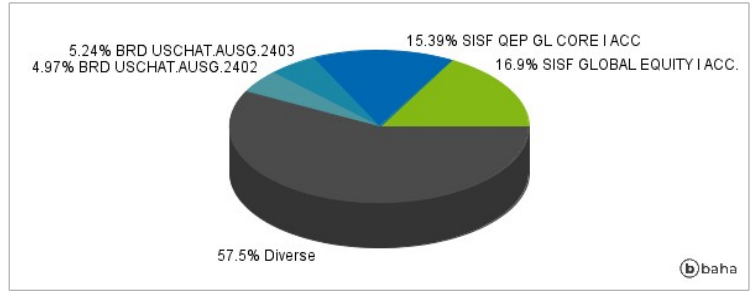
Fondsspezifische Information

Im Rahmen der Anlagestrategie kann in wesentlichem Umfang in Derivate investiert werden. Aufgrund der Zusammensetzung des Fonds oder der verwendeten Managementtechniken weist der Fonds eine erhöhte Volatilität auf, d.h. die Anteilswerte sind auch innerhalb kurzer Zeiträume großen Schwankungen nach oben und nach unten ausgesetzt, wobei auch Kapitalverluste nicht ausgeschlossen werden können. Die Fondsbestimmungen des Schroder International Selection Fund Global Diversified Growth C Accumulation CHF Hedged wurden durch die FMA bewilligt. Der Schroder International Selection Fund Global Diversified Growth C Accumulation CHF Hedged kann mehr als 35 % des Fondsvermögens in Wertpapiere/Geldmarktinstrumente folgender Emittenten investieren: der EU, den nationalen, regionalen oder lokalen Körperschaften der Mitgliedstaaten oder deren Zentralbanken, der Europäischen Zentralbank, der Europäischen Investitionsbank, dem Europäischen Investitionsfonds, dem Europäischen Stabilitätsmechanismus, der Europäischen Finanzstabilisierungsfazilität, einer zentralstaatlichen Körperschaft oder Zentralbank eines Mitgliedstaats der OECD, der G20 oder Singapur, dem Internationalen Währungsfonds, der Internationalen Bank für Wiederaufbau und Entwicklung, der Entwicklungsbank des Europarates, der Europäischen Bank für Wiederaufbau und Entwicklung, der Bank für Internationalen Zahlungsausgleich oder einem anderen einschlägigen internationalen Finanzinstitut oder einer anderen einschlägigen internationalen Finanzorganisation, dem bzw. der ein oder mehrere EUMitgliedstaaten angehören.

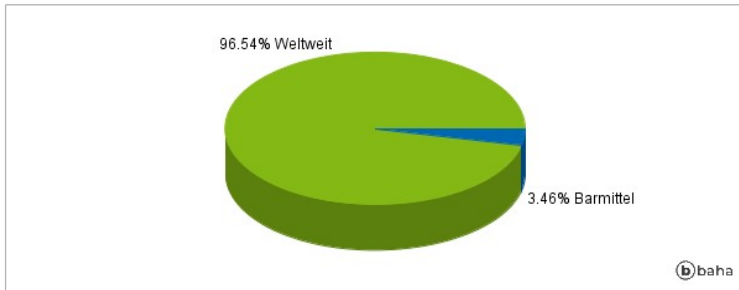
Anlagearten



Größte Positionen



Länderverteilung



Branchenverteilung



Historische Daten: 01/2025

Erstellt: 15.01.2025 15:49