

LGT Sustainable Bond Fund EM Defensive CHF B (LI018391003)

KAG: LGT Capital P. (FL) ISIN: LI0183910038 Rücknahmepreis: 845,21 CHF Stand: 19.12.2024

Auflagedatum	04.07.12
Ausgabeaufschlag	-
Konditionsdetails auf www.easybank.at	
Fondsvolumen	138.49 Mio.
Ertragstyp	thesaurierend
Letzte Ausschüttung	keine
Anlageregion	Emerging Markets
Fondstyp	Anleihen Gemischt
Fondsmanager	LGT Capital Partners...



Kapitalanlagegesellschaft	
LGT Capital P. (FL)	
Herrengasse 12	
9490 Vaduz	
Liechtenstein	
https://www.lgt.com	

Wertentwicklung*	1J	3J p.a.	5J p.a.
Performance vor AGA	-0,40%	-4,16%	-2,85%
Performance nach max. AGA	-0,40%	-4,16%	-2,85%

Kennzahlen*	1J	3J	5J
Sharpe Ratio	-1,67	-2,76	-2,14
Volatilität	+1,95%	+2,54%	+2,66%

* Performanceergebnisse der Vergangenheit lassen keine Rückschlüsse auf die künftige Entwicklung zu.

Fondsstrategie

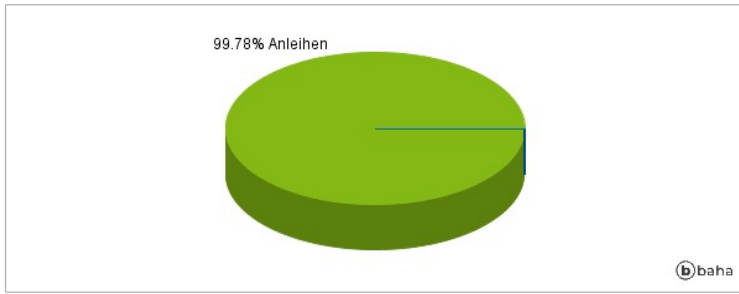
Das Ziel dieses Fonds besteht darin, ein angemessenes Kapitalwachstum zu erzielen. Der Fonds ist bestrebt, das Anlageziel zu erreichen, indem er primär in verzinsliche Schuldtitel oder gleichwertige Wertpapiere investiert. Die Anlagepolitik sieht keinen Kapitalschutz vor. Der Emittent ist in einem Schwellenmarkt ansässig, oder die Währung ist eine Schwellenmarktwährung, oder die Wertpapiere sind wirtschaftlich mit Währungen dieser Länder verknüpft. "Schwellenmärkte" sind Länder, die sich in ihrer Entwicklung auf dem Weg zur modernen Industrienation befinden und daher zwar großes Potenzial bieten, aber auch mit einem höheren Risiko verbunden sind. Im Fokus stehen Emittenten mit positiven makroökonomischen Indikatoren, insbesondere in Bezug auf Haushaltsdefizite.

Kommentar:

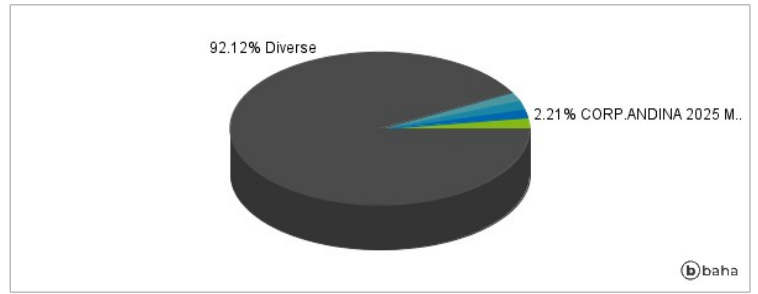
Fondsspezifische Information

Im Rahmen der Anlagestrategie kann in wesentlichem Umfang in Derivate investiert werden. Die Fondsbestimmungen des LGT Sustainable Bond Fund EM Defensive CHF B wurden durch die FMA bewilligt. Der LGT Sustainable Bond Fund EM Defensive CHF B kann mehr als 35 % des Fondsvermögens in Wertpapiere/Geldmarktinstrumente folgender Emittenten investieren: sämtliche Staaten aus der OECD, sämtliche öffentlich-rechtlichen Körperschaften aus OECD-Staaten, Afrikanische Entwicklungsbank (African Development Bank), Asiatische Entwicklungsbank (Asian Development Bank), Sozialer Entwicklungsfonds des Europarates (Council of Europe Social Development Fund), Eurofima, Europäische Atomgemeinschaft (European Atomic Energy Community), Europäische Bank für Wiederaufbau und Entwicklung (European Bank for Reconstruction & Development), Europäische Wirtschaftsgemeinschaft (European Economic Community), Europäische Investitionsbank (European Investment Bank), Europäische Patentorganisation (European Patent Organization), Internationale Bank für Wiederaufbau und Entwicklung (Weltbank) (IBRD (World Bank)), Inter-Amerikanische Entwicklungsbank (Inter-American Development Bank), Internationale Finanz-Corporation (International Finance Corporation), Nordic Investment Bank.

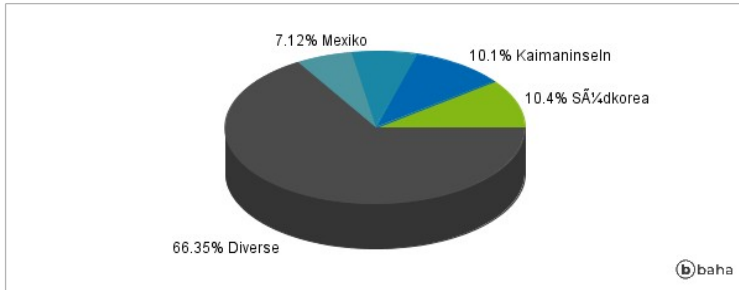
Anlagearten



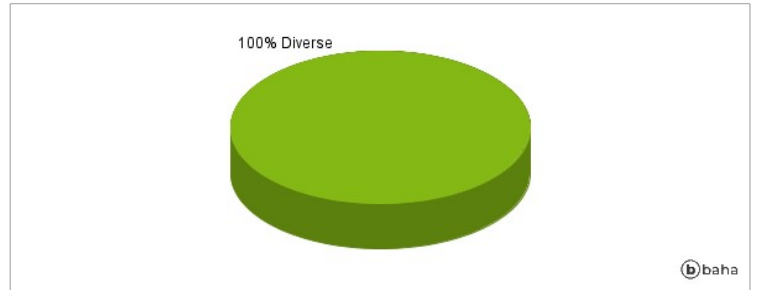
Größte Positionen



Länderverteilung



Branchenverteilung



Historische Daten: 12/2024

Erstellt: 22.12.2024 03:59