

# J O Hambro Capital Management Global Opportunities Fund B Eu

KAG: JO Hambro Capital M. ISIN: IE00B80FZF09 Rücknahmepreis: 2,89 EUR Stand: 21.02.2025

Auflagedatum	29.06.12
Ausgabeaufschlag	5,00%
Konditionsdetails auf <a href="http://www.easybank.at">www.easybank.at</a>	
Fondsvolumen	837.08 Mio.
Ertragstyp	ausschüttend
Letzte Ausschüttung	keine
Anlageregion	weltweit
Fondstyp	Branchenmix
Fondsmanager	Ben Leyland, Robert



<b>Kapitalanlagegesellschaft</b>	
JO Hambro Capital M.	
14 Ryder Street	
SW1Y6QB London	
Vereinigtes Königreich	
<a href="https://www.johcm.co.uk">https://www.johcm.co.uk</a>	

Wertentwicklung*	1J	3J p.a.	5J p.a.
Performance vor AGA	+14,26%	+8,87%	+6,94%
Performance nach max. AGA	+8,82%	+7,11%	+5,90%

Kennzahlen*	1J	3J	5J
Sharpe Ratio	1,15	0,56	0,32
Volatilität	+10,23%	+11,32%	+13,73%

\* Performanceergebnisse der Vergangenheit lassen keine Rückschlüsse auf die künftige Entwicklung zu.

## Fondsstrategie

Das Anlageziel des Fonds ist die Erzielung langfristiger Gesamtergebnisse durch Investitionen in ein konzentriertes Portfolio börsennotierter globaler Aktienwerte. Mindestens 80 % der Gesamtvermögenswerte des Fonds werden in solchen Wertpapieren angelegt. Es wird davon ausgegangen, dass das Portfolio des Fonds weniger als 50 Positionen umfassen wird. Der Fonds kann bis zu 20 % seiner gesamten Nettovermögenswerte in Barmitteln oder Barmitteläquivalenten halten, wenn der Fondsmanager dies für angemessen hält. Der Fonds bewirbt im gesamten Anlageentscheidungsprozess ökologische und soziale Merkmale.

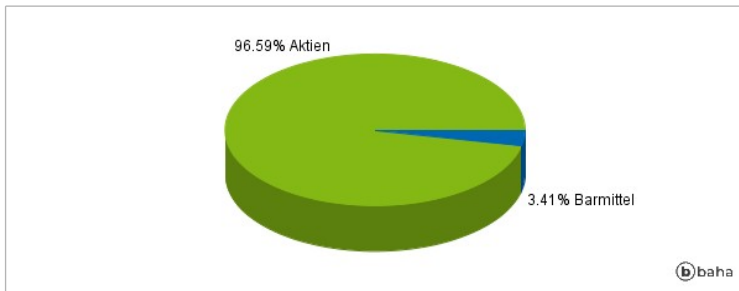
Der Fonds wird aktiv verwaltet, wobei die Fondsmanager ihr Fachwissen zur Auswahl von Anlagen nutzen, um das Ziel des Fonds zu erreichen. Die Wertentwicklung des Fonds kann am MSCI ACWI NR Index (mit wiederangelegten Nettodividenden) (der "Index") gemessen werden. Der Index wird als Zielbenchmark für den Fonds verwendet, da die Erfolgsgebühren für den Fonds zu zahlen sind, wenn die Wertentwicklung des Fonds die des Index übersteigt. Die Verwendung des Index schränkt die Anlageentscheidungen der Fondsmanager nicht ein, so dass die Aktienbestände des Fonds erheblich von denen des Index abweichen können.

## Kommentar:

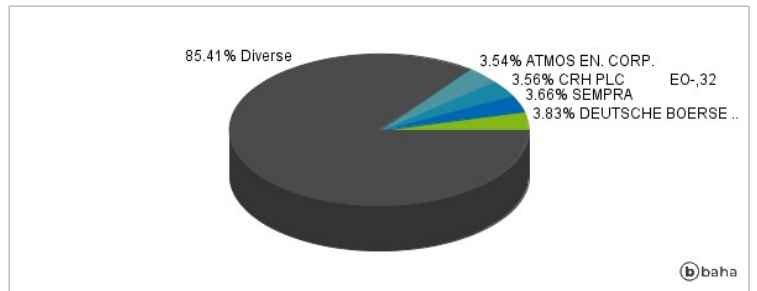
## Fondsspezifische Information

Aufgrund der Zusammensetzung des Fonds oder der verwendeten Managementtechniken weist der Fonds eine erhöhte Volatilität auf, d.h. die Anteilswerte sind auch innerhalb kurzer Zeiträume großen Schwankungen nach oben und nach unten ausgesetzt, wobei auch Kapitalverluste nicht ausgeschlossen werden können.

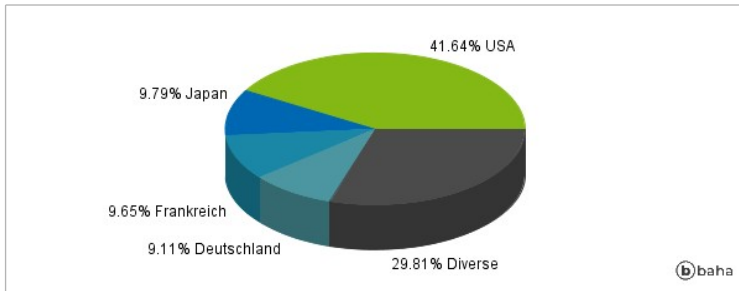
### Anlagearten



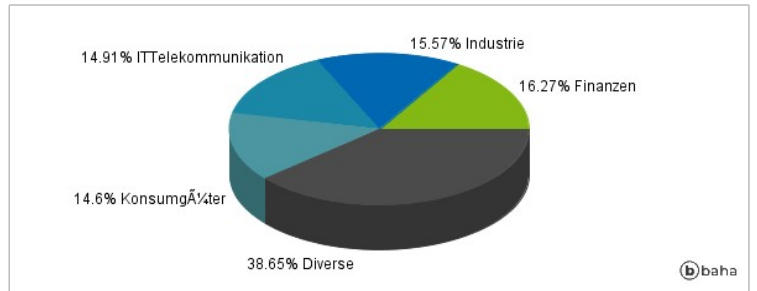
### Größte Positionen



### Länderverteilung



### Branchenverteilung



Historische Daten: 02/2025

Erstellt: 23.02.2025 15:35