

JPMorgan Funds - Latin America Equity Fund A (acc) - EUR (LU0831102)

KAG: JPMorgan AM (EU)

ISIN: LU0831102792

Rücknahmepreis: 83,78 EUR

Stand: 23.12.2024

Auflagedatum	04.10.12
Ausgabeaufschlag	5,00%
Konditionsdetails auf www.easybank.at	
Fondsvolumen	327.11 Mio.
Ertragstyp	thesaurierend
Letzte Ausschüttung	keine
Anlageregion	Lateinamerika
Fondstyp	Branchenmix
Fondsmanager	Luis Carrillo, Rachel...



Kapitalanlagegesellschaft	
JPMorgan AM (EU)	
PO Box 275	
2012 Luxembourg	
Luxemburg	
https://www.jpmorganassetmanagement.de	

Wertentwicklung*		1J	3J p.a.	5J p.a.
Performance vor AGA		-16,95%	+6,80%	-1,21%
Performance nach max. AGA		-20,90%	+5,07%	-2,17%
Kennzahlen*		1J	3J	5J
Sharpe Ratio		-1,19	0,19	-0,14
Volatilität		+16,64%	+21,08%	+27,53%

* Performanceergebnisse der Vergangenheit lassen keine Rückschlüsse auf die künftige Entwicklung zu.

Fondsstrategie

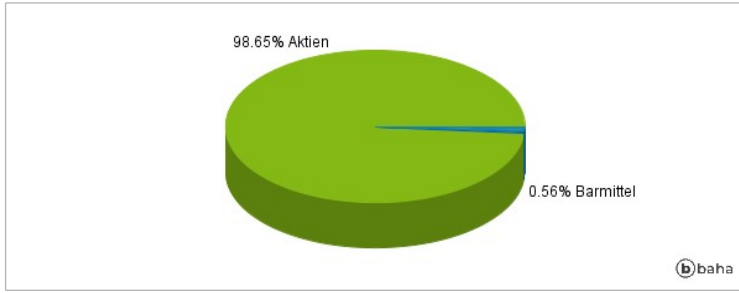
Erzielung eines langfristigen Kapitalwachstums durch die vorwiegende Anlage in lateinamerikanische Unternehmen. Der Teilfonds wendet einen fundamentalen Bottom-up-Titelauswahlprozess in Kombination mit Top-down-Einschätzungen zu Ländern an. Er verfolgt einen auf starken Überzeugungen beruhenden Ansatz, um die besten Anlageideen zu finden. Der Teilfonds ist bestrebt, hochwertige Unternehmen mit überdurchschnittlichem und nachhaltigem Wachstumspotenzial zu ermitteln. Vergleichsindex der Anteilklasse MSCI Emerging Markets Latin America Index (Total Return Net). Der Teilfonds wird aktiv verwaltet. Obwohl die Anlagen des Teilfonds (außer Derivate) mehrheitlich aus Komponenten des Vergleichsindex bestehen dürften, kann der Anlageverwalter nach eigenem Ermessen vom Wertpapieruniversum, von den Gewichtungen und von den Risikomerkmale des Vergleichsindex abweichen. Der Grad, zu dem sich die Zusammensetzung und die Risikomerkmale des Teilfonds und des Vergleichsindex ähneln, schwankt im Laufe der Zeit, und die Wertentwicklung des Teilfonds kann sich von der Wertentwicklung des Vergleichsindex deutlich unterscheiden. Wichtigste Anlagen Mindestens 67% des Vermögens werden in Aktien von Unternehmen investiert, die in einem lateinamerikanischen Land ansässig sind oder dort den überwiegenden Teil ihrer Geschäftstätigkeit ausüben. Der Teilfonds kann mitunter bedeutende Positionen in bestimmten Sektoren oder Märkten aufweisen. Sonstige Anlagen Bis zu 20% des Nettovermögens in zusätzlichen liquiden Mitteln und bis zu 20% des Vermögens in Einlagen bei Kreditinstituten, Geldmarktinstrumenten und Geldmarktfonds für die Verwaltung von Barzeichnungen und -rücknahmen sowie laufende und außerordentliche Zahlungen. Bis zu 100% des Nettovermögens vorübergehend in zusätzlichen liquiden Mitteln für defensive Zwecke, wenn dies aufgrund äußerst ungünstiger Marktbedingungen angemessen erscheint.

Kommentar:

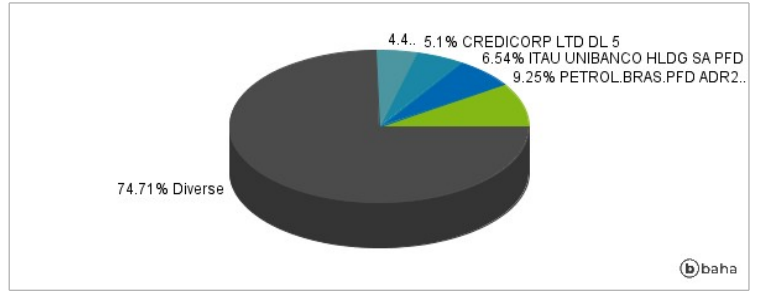
Fondsspezifische Information

Im Rahmen der Anlagestrategie kann in wesentlichem Umfang in Derivate investiert werden. Aufgrund der Zusammensetzung des Fonds oder der verwendeten Managementtechniken weist der Fonds eine erhöhte Volatilität auf, d.h. die Anteilswerte sind auch innerhalb kurzer Zeiträume großen Schwankungen nach oben und nach unten ausgesetzt, wobei auch Kapitalverluste nicht ausgeschlossen werden können. Die Fondsbestimmungen des JPMorgan Funds - Latin America Equity Fund A (acc) - EUR wurden durch die FMA bewilligt. Der JPMorgan Funds - Latin America Equity Fund A (acc) - EUR kann mehr als 35 % des Fondsvermögens in Wertpapiere/Geldmarktinstrumente folgender Emittenten investieren: the EU, the national, regional and local administrations of the Member States or their central banks, the European Central Bank, the European Investment Bank, the European Investment Fund, the European Stability Mechanism, the European Financial Stability Facility, a central authority or central bank of a member state of the OECD, Group of Twenty or Singapore, the International Monetary Fund, the International Bank for Reconstruction and Development, the Council of Europe Development Bank, the European Bank for Reconstruction and Development, the Bank for International Settlements.

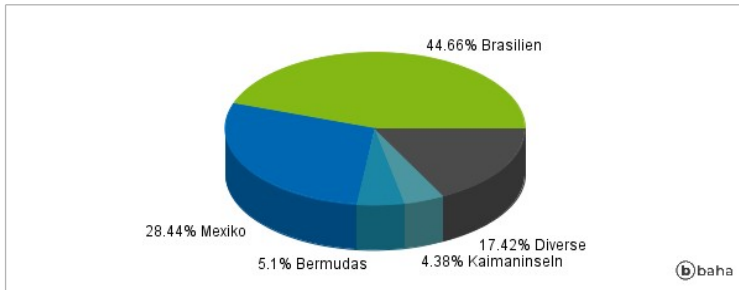
Anlagearten



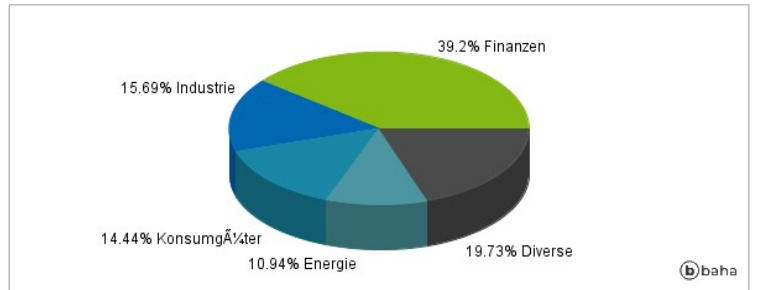
Größte Positionen



Länderverteilung



Branchenverteilung



Historische Daten: 12/2024

Erstellt: 24.12.2024 21:36