

GAM Star China Equity Ordinary Inc - USD (IE00B1W3WS58)

KAG: GAM Fund Management ISIN: IE00B1W3WS58 Rücknahmepreis: 18,09 USD Stand: 21.01.2025

Auflagedatum	09.07.07
Ausgabeaufschlag	5,00%
Konditionsdetails auf www.easybank.at	
Fondsvolumen	79.08 Mio.
Ertragstyp	ausschüttend
Letzte Ausschüttung	keine
Anlageregion	China
Fondstyp	Branchenmix
Fondsmanager	Jian Shi Cortesi



Kapitalanlagegesellschaft	
GAM Fund Management	
Dockline	
Mayor Street DO1 K8N7	
Irland	
https://www.gam.com	

Wertentwicklung*		1J	3J p.a.	5J p.a.
Performance	vor AGA	+28,75%	-11,84%	-8,47%
Performance	nach max. AGA	+22,62%	-13,26%	-9,36%
Kennzahlen*		1J	3J	5J
Sharpe Ratio		1,00	-0,48	-0,40
Volatilität		+26,07%	+30,23%	+28,15%

* Performanceergebnisse der Vergangenheit lassen keine Rückschlüsse auf die künftige Entwicklung zu.

Fondsstrategie

Das Anlageziel des Fonds ist ein langfristiger Kapitalzuwachs. Um dieses Ziel zu erreichen, investiert der Fonds hauptsächlich in Dividendenpapiere (z. B. Aktien) und aktienbezogene Wertpapiere (z. B. Optionsscheine), die an einem anerkannten Markt notiert sind und von Unternehmen begeben wurden, die ihren Hauptsitz in der Volksrepublik China und Hongkong haben oder einen wesentlichen Teil ihrer Geschäftstätigkeit dort ausüben.

Kommentar:

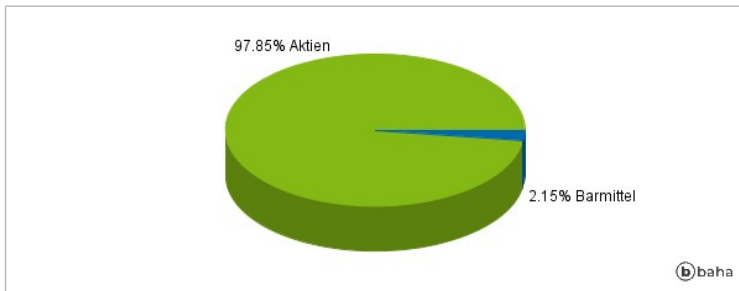
Fondsspezifische Information

Im Rahmen der Anlagestrategie kann überwiegend in Einlagen investiert werden. Im Rahmen der Anlagestrategie kann in wesentlichem Umfang in Derivate investiert werden. Aufgrund der Zusammensetzung des Fonds oder der verwendeten Managementtechniken weist der Fonds eine erhöhte Volatilität auf, d.h. die Anteilswerte sind auch innerhalb kurzer Zeiträume großen Schwankungen nach oben und nach unten ausgesetzt, wobei auch Kapitalverluste nicht ausgeschlossen werden können. Die Fondsbestimmungen des GAM Star China Equity Ordinary Inc - USD wurden durch die FMA bewilligt. Der GAM Star China Equity Ordinary Inc - USD kann mehr als 35 % des Fondsvermögens in Wertpapiere/Geldmarktinstrumente folgender Emittenten investieren: die von einem Mitgliedstaat, dessen Gebietskörperschaften, von einem Drittstaat oder von internationalen öffentlich rechtlichen Organisationen begeben oder garantiert werden, denen ein oder mehrere Mitgliedstaaten angehören. - Regierungen von OECD Mitgliedsstaaten (sofern die entsprechenden Emissionen ein Investment-Grade-Rating aufweisen) - Europäische Investitionsbank - Europäische Bank für Wiederaufbau und Entwicklung - Internationale Finanz-Corporation IFC - Internationaler Währungsfonds - Euratom - Asiatische Entwicklungsbank - Europäische Zentralbank - Europarat - Eurofima - Afrikanische Entwicklungsbank - Internationale Bank für Wiederaufbau und Entwicklung (Weltbank) - Interamerikanische Entwicklungsbank - Europäische Union - Federal National Mortgage Association (Fannie Mae) - Federal Home Loan Mortgage Corporation (Freddie Mac) - Government National Mortgage Association (Ginnie Mae) - Student Loan Marketing Association (Sallie Mae) - Federal Home Loan Bank - Federal Farm Credit Bank - Tennessee Valley Authority - Straight A Funding LLC - Regierung von Singapur - Regierung der Volksrepublik China - Regierung von Brasilien (sofern die entsprechenden Emissionen ein Investment-Grade-Rating aufweisen) - Regierung von Indien (sofern die entsprechenden Emissionen ein Investment-Grade-Rating aufweisen).

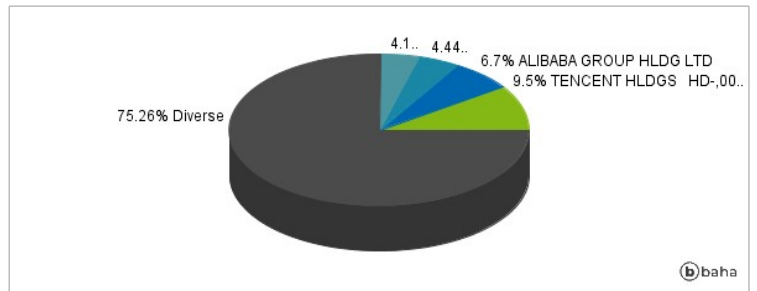
RISIKOHINWEISE: Die Informationen auf dieser Seite dienen ausschließlich zu Informationszwecken und sollten weder als Verkaufsangebot noch als Aufforderung zum Kauf des Wertpapiers oder einer Empfehlung zugunsten des Wertpapiers verstanden werden. Die baha GmbH und die BAWAG P.S.K. Bank für Arbeit und Wirtschaft und Österreichische Postsparkasse Aktiengesellschaft übernehmen trotz sorgfältigster Recherche keinerlei Haftung für die Richtigkeit der angegebenen Daten.

Factsheet erstellt von: www.baha.com

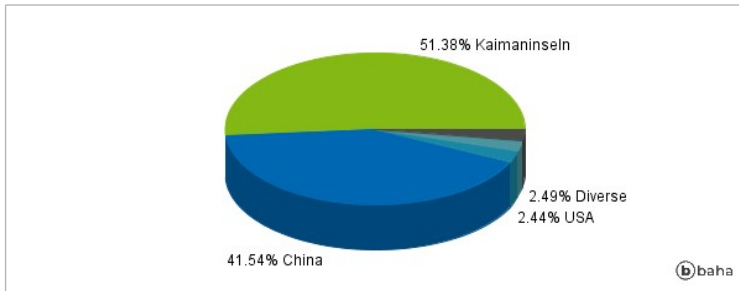
Anlagearten



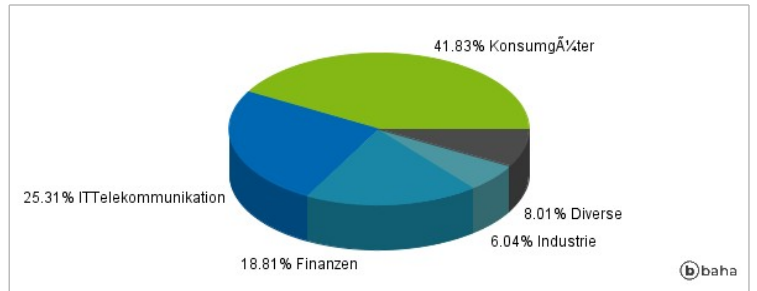
Größte Positionen



Länderverteilung



Branchenverteilung



Historische Daten: 01/2025

Erstellt: 23.01.2025 06:41