easybank

# Schroder International Selection Fund Global Multi-Asset Income A Acc

KAG: Schroder IM (EU) | ISIN: LU0894485498 | Rücknahmepreis: 1043,81 HKD | Stand: 17.04.2025

| | |
|---|---|
| Auflagedatum | 06.03.13 |
| Ausgabeaufschlag | 5,00% |
| Konditionsdetails auf www.easybank.at | |
| Fondvolumen | 6,317.60 Mio. |
| Ertragstyp | thesaurierend |
| Letzte Ausschüttung | keine |
| Anlageregion | weltweit |
| Fondstyp | Multiasset |
| Fondsmanager | Dorian Carrell, Remi... |

**Kapitalanlagegesellschaft**

Schroder IM (EU)
5
rue Höhenhof 1736
Luxemburg
https://www.schroders.com

| Wertentwicklung* | 1J | 3J p.a. | 5J p.a. |
|---|---|---|---|
| Performance vor AGA | +4,67% | +3,30% | +4,81% |
| Performance nach max. AGA | -0,32% | +1,63% | +3,80% |

| Kennzahlen* | 1J | 3J | 5J |
|---|---|---|---|
| Sharpe Ratio | 0,40 | 0,17 | 0,41 |
| Volatilität | +6,07% | +6,09% | +6,18% |

* Performanceergebnisse der Vergangenheit lassen keine Rückschlüsse auf die künftige Entwicklung zu.

## Fondsstrategie

Der Fonds strebt an, durch Investitionen in ein diversifiziertes Spektrum von Vermögenswerten und Märkten weltweit Erträge und Kapitalwachstum zu erwirtschaften. Der Fonds wird aktiv verwaltet und investiert mindestens zwei Drittel seines Vermögens direkt oder indirekt über Derivate in Aktien, Anleihen und alternative Anlageklassen.
Der Fonds kann: - bis zu 50 % seines Vermögens in Anleihen unter Investmentqualität (wobei es sich um Wertpapiere mit einem Kreditrating unter Investmentqualität nach Standard & Poor's oder einem vergleichbaren Rating anderer Kreditratingagenturen handelt) oder in Wertpapiere ohne Bewertung investieren. - über 50 % seines Vermögens in Schwellenmarktanleihen investieren. - bis zu 20 % seines Vermögens in forderungs- und hypothekenbesicherte Wertpapiere investieren. Der Fonds darf auch bis zu 15 % seiner Vermögenswerte in der Volksrepublik China über geregelte Märkte (einschließlich des CIBM über Bond Connect oder CIBM Direct) investieren. Der Fonds kann über Derivate, Investmentfonds oder strukturierte Wertpapiere indirekt in alternative Anlageklassen wie Rohstoffe oder Immobilien investieren. Der Fonds kann bis zu 10 % seines Vermögens in offenen Investmentfonds anlegen. Der Fonds kann in Geldmarktanlagen investieren und Barmittel halten.

## Kommentar:

## Fondsspezifische Information

Im Rahmen der Anlagestrategie kann in wesentlichem Umfang in Derivate investiert werden. Die Fondsbestimmungen des Schroder International Selection Fund Global Multi-Asset Income A Accumulation HKD wurden durch die FMA bewilligt. Der Schroder International Selection Fund Global Multi-Asset Income A Accumulation HKD kann mehr als 35 % des Fondsvermögens in Wertpapiere/Geldmarktinstrumente folgender Emittenten investieren: the EU, the national, regional and local administrations of the Member States of the EU or their central banks, the European Central Bank, the European Investment Bank, the European Investment Fund, the European Stability Mechanism, the European Financial Stability Facility, a central authority or central bank of a member state of the OECD, Group of Twenty or Singapore, the International Monetary Fund, the International Bank for Reconstruction and Development, the Council of Europe Development Bank, the European Bank for Reconstruction and Development, the Bank for International Settlements, or any other relevant international financial institution or organisation to which one or more Member States of the EU belong.

RISIKOHINWEISE: Die Informationen auf dieser Seite dienen ausschließlich zu Informationszwecken und sollten weder als Verkaufsangebot noch als Aufforderung zum Kauf des Wertpapieres oder einer Empfehlung zugunsten des Wertpapieres verstanden werden. Die baha GmbH und die BAWAG P.S.K. Bank für Arbeit und Wirtschaft und Österreichische Postsparkasse Aktiengesellschaft übernehmen trotz sorgfältigster Recherche keinerlei Haftung für die Richtigkeit der angegebenen Daten.
Factsheet erstellt von: www.baha.com

baha the information company

## Anlagearten

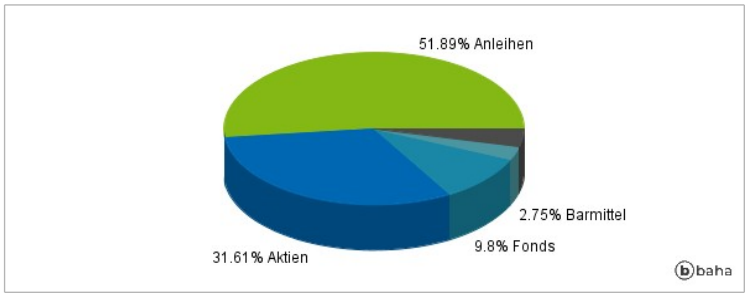


## Größte Positionen

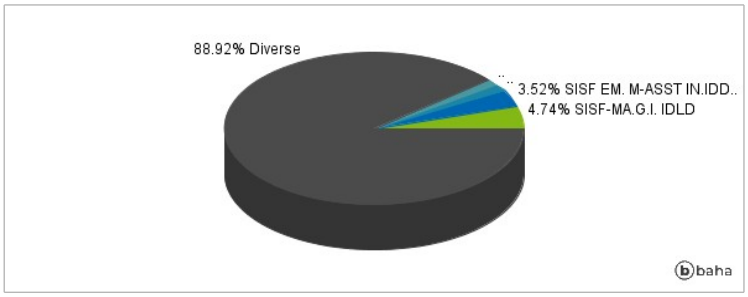


## Länderverteilung

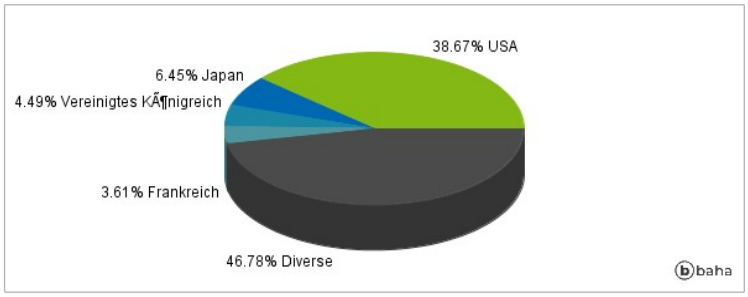


## Branchenverteilung

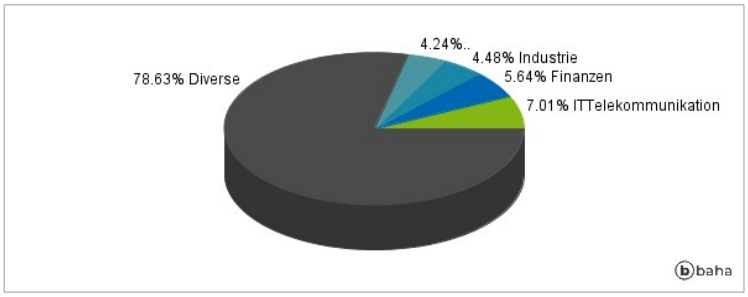


Historische Daten: 04/2025 Erstellt: 21.04.2025 16:50

RISIKOHINWEISE: Die Informationen auf dieser Seite dienen ausschließlich zu Informationszwecken und sollten weder als Verkaufsangebot noch als Aufforderung zum Kauf des Wertpapieres oder einer Empfehlung zugunsten des Wertpapieres verstanden werden. Die baha GmbH und die BAWAG P.S.K. Bank für Arbeit und Wirtschaft und Österreichische Postsparkasse Aktiengesellschaft übernehmen trotz sorgfältigster Recherche keinerlei Haftung für die Richtigkeit der angegebenen Daten.
Factsheet erstellt von: www.baha.com